

منذ كرات

أولى ابتداءً

الجزء الأول

الجيل الثاني

الأول إلى

المقطع

المقطع الرابع

جمعها لكم

يونس معبدي



منذ كرات

أولى ابتدائي

الجزء الأول

الجيل الثاني

القطيع الأول

القطيع الرابع

جمعها لكم

يونس معبدي



مذكرة اللغة العربية سنة أولى

يوم الأحد

الفترة الصباحية

المقطع الأول: عائلتي

- عنوان الوحدة: أحمد يرحب بكم.
الكفاءة الختامية: يفهم خطابات منطوقة يغلب عليها النمط الحوارى ويتجاوب معها. رقم الحصة: ح01
الكفاءة المركبة: فهم المعنى الظاهر.
المؤشر: إعادة سرد النص المنطوق.
المدة: 45 د

التقويم	وضعيات وأنشطة التعلم	المدة	مراحل الحصة
يجيب عن الأسئلة	يثير المعلم دافعية المتعلم بطرح إشكاليات متعلقة بمكونات العائلة. يقدم نفسه مثلا. تتكون عائلتي من أبي وأمي وإخوتي، يسمى البعض. إعطاء فرصة للمتعلم من منكم يقدم نفسه؟ نستمع لأكثر من إجابة وتثمينها. ما رأيكم لدينا تلميذ نجيب اسمه أحمد يريد أن يعرفكم عن عائلته استمعوا له.	5 د	وضعية الانطلاق
ينتج جملا بسيطة يصدر أحكام ويفسر تصرفات الشخصيات في النص.	يسرد المعلم النص على مسامع المتعلمين بصوت معبر مرفق بالإشارات والإيماءات لشد انتباه المتعلمين. ملاحظة: النص موجود بالدليل من الأفضل يحفظ الأستاذ النص ويسرده في شكل قصة ويغير فيه بما يناسب مستوى متعلميه، كون الطفل يميل للقصة وبأسلوب مشوق. كذلك بإمكانه إعادة السرد عند الحاجة. اختبار فهم المتعلم للمنطوق بإثارة دافعتهم للإجابة عن الأسئلة التوجيهية مثل: بمن بدأ أحمد في التعريف بالعائلة. عدد الإخوة، ماذا قال عن والديه؟ نركز على الإجابة الكاملة وتثمينها وتكرارها من طرف المتعلمين.	30 د	بناء التعلمات
يسرد النص يسرد قصة مماثلة.	إعادة سرد النص من طرف المتعلمين بناء على الفهم المحقق. يسرد قصص مماثلة لأقاربه أو جيرانه. أو يسرد قصة زميله التي سمعها مع التشجيع لكل المحاولات.	10 د	الإستثمار

الميدان: تعبير شفوي.

الكفاءة الختامية: يحاور ويناقش انطلاقا من سندات مكتوبة أو مصورة
في وضعيات تواصلية دالة

الكفاءة المركبة: يصف الأحداث، يسرد نص، يشكل حوار. الوسائل: السبورة، كتاب المتعلم، مشهد.
المؤشر: وصف مشاهد وصور والتعليق عليها.

التقويم	وضعيات وأنشطة التعلم	المدة	مراحل الحصة
يجيب عن الأسئلة	طرح أسئلة تحفز المتعلمين للاهتمام بالموضوع. منذ قليل رحب بنا أحمد. ماذا قدم أيضا؟ نلاحظ الصورة أو المشهد الذي أمامنا ونتأمله.	5 د	وضعية الانطلاق
يصف المشهد بحرية ينتج جملا بسيطة مترجما مضمون النص	الوصف التلقائي للمشهد: دعوة المتعلمين لتأمل المشهد، ومحاولة التوصل لتفاصيله. بمساعدة من طرف المعلم من خلال أسئلة توجيهية بسيطة وفي مستواهم. ماذا ترى في الصورة؟ من هؤلاء؟ ماذا يفعلون؟ أين يجلس الأب؟ من هذه الفتاة الصغيرة؟.....الخ. يتم تشجيع التعابير المستحسنة وتكرارها من طرف البقية و تدوينها على السبورة. تنظيم التعابير وبناء حوار: يقوم المعلم بتوجيه إجابات المتعلمين وبناء حوار حول مضمون المشهد. طرح مجموعة من الأسئلة: يمثل المشهد عائلة؟ كيف عرفتم؟ يعدد أفرادها ويحدد موقعهممن هم الجالسون جنبا إلى جنب؟ ماذا يتناولون؟ كيف هم أفراد العائلة؟ يكون.. يبتسمون.. يستمتعون.....؟ هل تحب أفراد عائلتك هل تطيع والديك؟ كيف ذلك؟ نسجل الإجابات المستحسنة على السبورة.	30 د	بناء التعلمات
يربط بين الاجابات ويسرد نصا قصيرا	من خلال الإجابات المسجلة: نكون نص قصير لمضمون المشهد بالتدرج مع الربط بينها وبمشاركة المتعلمين. اجتمعت العائلة في غرفة الجلوس لتناول الحلويات و المشروبات في جو تيموه الفرحة والابتسامه والمحبة بين أفراد العائلة.	10 د	الإستثمار

الفترة المسائية:

عنوان الوحدة: أحمد يرحب بكم

الكفاءة المركبة: يعبر موظفا صيغ معينة .

المؤشر: يكون جمل موظفا الضمير أنا.

الميدان: تعبير شفوي

رقم الحصة: 02

المدة: 45 د

التقويم	وضعيات وأنشطة التعلم	المدة	مراحل الحصة
يجيب عن السؤال موظفا معارفه السابقة.	طرح سؤال: تعرفنا عن صديق مهذب في الصباح ما اسمه؟ ماذا قدم لنا؟ .	5 د	وضعية الانطلاق
يكتشف الصيغة ويفهم معناها. يستحضر نماذج مختلفة موظفا الضمير " أنا " .	ندون الجملتين على السبورة: أنا اسمي أحمد. أنا اسمي خديجة. قدم أحمد نفسه فقال: أنا اسمي أحمد. نشرح للمتعلم متى نوظف الضمير " أنا " عندما أتكلم عن نفسي أقول " أنا " مثلا: أنا معلمتكم. إعطاء فرصة للمتعلمين لتقديم أنفسهم. نطالب المتعلمين باستحضار نماذج أخرى. أنا أحب الفاكهة أنا أحب الرسم أنا أحب والدي....الخ. ندون الإجابات للتشجيع.	30 د	بناء التعلمات
يشارك في الحوار مجيبا عن الأسئلة.	نشكل حوار بين المتعلمين. ماذا تحب يا عمر؟ أحب كرة القدم. ب طرح أسئلة مختلفة يجيب عليها المتعلمين مع التركيز على توظيف الضمير " أنا " .	10 د	الإستثمار

يوم الاثنين:

الفترة الصباحية :

التعبير الشفوي.

الميدان: تعبير شفوي

رقم الحصة: ح03

المدة: 45 د

الكفاءة الختامية: يحاور ويناقش انطلاقاً من سندات مكتوبة أو مصورة في وضعيات تواصلية دالة.

الكفاءة المركبة : يصف الأحداث، يسرد نص ،يشكل حوار .

الوسائل: السبورة ،كتاب المتعلم ،مشهد.

المؤشر: وصف مشاهد وصور والتعليق عليها.

التقويم	وضعيات وأنشطة التعلم	المدة	مراحل الحصة
يجيب عن الأسئلة	طرح أسئلة تحفز المتعلمين للاهتمام بالموضوع. تعرفنا البارحة عن صديقنا أحمد. من يذكرنا بما قاله أحمد؟ نلاحظ الصورة أو المشهد الذي أمامنا ونتأمله.	5 د	وضعية الانطلاق
يصف المشهد بحرية ينتج جملاً بسيطة مترجماً مضمون المشهد.	مقاربة المشهد: يعرض المشهد صفحة 09 من كتاب المتعلم.  دعوة المتعلم إلى ملاحظة المشهد ماذا تمثل هذه الصورة؟ إجراء حوار مع المتعلمين حول مكونات وتفاصيل المشهد. إثارة دافعية المتعلم بطرح أسئلة توجيهية. ندون الإجابات على السبورة و قراءتها. إعطاء فرصة للمتعلم لينتج نصاً مترجماً المشهد.	30 د	بناء التعلمات
ينتج نصاً من خلال الصورة ويقرؤه.	من خلال الإجابات: يدون النص ويقرأ.	10 د	الإستثمار

الفترة المسائية :

- أعبّر و أبنّي.

الميدان: فهم المكتوب.

الكفاءة الختامية: يقرأ نصوصاً بسيطة وقصيرة و يفهمها.

رقم الحصة: ح04.

الكفاءة المركبة : قراءة وفهم المعنى الظاهر في النص المكتوب.

المدة: 45 د

المؤشر: القراءة الجيدة، واستخراج المعلومات من السندات البصرية المرافقة للنص.

التقويم	وضعيّات وأنشطة التعلّم	المدة	مراحل الحصة
يجيب عن الأسئلة	طرح أسئلة : من يذكرنا باسم صديقنا؟ كم عمره؟ ماذا يمارس؟	5 د	وضعية الانطلاق
يصف المشهد بحرية ينتج جملاً بسيطة مترجماً مضمون المشهد.	ندون الجمل التالية على السبورة . - أنا اسمي أحمد. - عمري ست سنوات. - أمارس السباحة و أهوى كرة القدم. قراءة الجمل من طرف المعلم. قراءة فردية للمتعلّم. تشويش الكلمات في الجملة و إعادة ترتيبها. تقديم جمل ناقصة لإتمامها بكلمات من رصيد معروض عليه.	30 د	بناء التعلّمات
ينتج نصاً من خلال الصورة و يقرؤه.	يرتب جملة و يقرأ.	10 د	الإستثمار

الفترة المسائية :

الميدان: فهم المكتوب

الكفاءة المركبة: يحفظ الأنشودة ويؤديها.

المؤشر: يسرد المحفوظات الشعرية بأداء حسن و يفهمها.

النشاط: محفوظات

رقم الحصة: ح 05

المدة: 45 د

مراحل الحصة	المدة	وضعيات وأنشطة التعلم	التقويم
وضعية الانطلاق	5 د	افتح الكتاب صفحة 26. يطرح المعلم السؤال: ماذا ترون في الصورة؟ ما هذا الذي يتوسط الساحة؟ هذا العلم الوطني نرفعه وننشد قسما كل صباح. اليوم سننشد قسما.	يجيب عن الأسئلة
بناء التعلمات	30 د	يدون المعلم البيتين الأول والثاني على السبورة بخط واضح. 	يتابع باهتمام ويقرأ يحتفظ الأبيات بنطق سليم.
الإستثمار	10 د	مشاركة المتعلمين في القراءة والأداء. إنشاد جماعي من طرف المتعلمين. - إنشاد صفا بصف من أجل المنافسة وتشجيع الصف الأحسن أداء.	يقرأ ويؤدي.

الميدان: فهم المكتوب.

رقم الحصة: ح06.

المدة: 45 د.

النشاط: اقرأ واكتشف.

عنوان الوحدة: أحمد يرحب بكم
الكفاءة الختامية: يقرأ نصوصاً بسيطة وقصيرة ويفهمها، من عشرة إلى عشرين كلمة مشكولة شكلاً تاماً يغلب عليها النمط الحوارى.
الكفاءة المركبة: قراءة وفهم المعنى الظاهر في النص المكتوب.
المؤشر: القراءة الجيدة، واستخراج المعلومات من السندات البصرية المرافقة للنص.
السند: كلمات وجمل من النص المحورى: عائلة أحمد.

التقويم	مراحل الحصة	المدة	وضعيات وأنشطة التعلم
يستحضر كلمات من الرصيد اللغوي المكتسب في التعبير.	وضعية	5 د	عرض سند بصري ، الصور الموجودة في الكتاب الصفحة كاملة ص10. - نعرض صور على السبورة. يسمى الشخصيات.
قراءة جمل مكتوبة	بناء التعلم	30 د	- من أفواه المتعلمين ندون الجملة على السبورة. <div style="border: 1px solid black; padding: 5px; width: fit-content; margin: 10px auto;">أنا اسمي أحمد</div> <p>- يقرأ المعلم الجملة بتأني وتركيز. - ثم قراءة المتعلمين فوجاً بفوج قراءة جماعية. - ثم تفصل الكلمات:</p> <div style="display: flex; justify-content: center; gap: 10px;"> <div style="border: 1px solid black; padding: 2px;">أنا</div> <div style="border: 1px solid black; padding: 2px;">اسمي</div> <div style="border: 1px solid black; padding: 2px;">أحمد</div> </div> <p>- قراءة فردية من طرف المتعلمين ومرافقة أدائهم بالتوجيه المناسب. حيث نركز على تمييز المتعلم لصورة الكلمة أنا- اسمي - أحمد ، ونركز على النطق السليم للكلمات. تشويش البطاقات و على المتعلم قراءتها مشوشة: أحمد- أنا- اسمي.</p> <div style="display: flex; justify-content: center; gap: 10px;">     </div> <p>يفتح الكتاب: ويكتشف الكلمات بسند بصري: ماما - بابا - خديجة - أحمد. قراءة الكلمات قراءة فردية مكتشفاً كل متعلم الكلمات المناسبة للصورة. ندونها على السبورة و تقرأ من جديد: ماما - بابا - خديجة - أحمد. بهدف ترسيخ صورة الكلمة لدى المتعلم، مع النطق السليم.</p>
قراءة كلمات وتثبيتها بالصور.	الإستثمار	10 د	نوزع بطاقات مدون عليها الكلمات المكتشفة بشكل عشوائي تقرأ من طرف المتعلم قراءة صحيحة. - تشجيع القراءات الصحيحة وتكرارها من طرف المتعلمين.

الميدان: فهم المكتوب

النشاط: كتابة

رقم الحصة: ح 06

الكفاءة المركبة: يخط أشكال وخطوط مختلفة .

المؤشر: يستعمل المسودة واللوحة للتدريب ، ينقل النموذج ، يحترم المسافات والاتجاه. المدة: 45 د.

التقويم	وضعيات وأنشطة التعلم	المدة	مراحل الحصة
يسمي الأدوات	يتعرف على أدوات الكتابة.	5 د	الانطلاق وضعية
يرسم خطوط متبعا السطر	في هذه المرحلة نمهد لنشاط الكتابة يرسم خطوطا مختلفة الشكل و الاتجاه. - على اللوح يرسم خطوط أفقية وفق خطوات: - بحيث ينطلق من نقطة ، من اليمين إلى اليسار متبعا السطر على اللوح و محترما المسافة. - يكرر العملية أكثر من مرة و تشجيع الإنجازات الجيدة. - نتدرب مرة ثانية في الفضاء وعلى الطاولة.	30 د	بناء التعلمتات
يمسك القلم بشكل صحيح يرسم الخطوط محترما المسافات والاتجاه.	- نوزع الكراريس. - نشير لتاريخ اليوم في هذه المرحلة يسجله المعلم مبدئيا. - نعطي توجيهات : وضعية الجلوس أثناء الكتابة كذلك الكراس موقعه واتجاهه ومسك القلم بالطريقة الصحيحة. - يرسم المعلم النموذج على السبورة ويساعد المتعلم في التعرف على نقطة البداية وينجز النموذج الأول محاكيا المعلم على السبورة . - يراقب المعلم الإنجاز ويوجه. - يواصل المتعلم مع بقية النماذج. - تشجيع الإنجاز الجيد وتثمينه ليبث روح المنافسة.	10 د	الاستثمار

الفترة المسائية :

النشاط: تطبيقات

الكفاءة المركبة: تثبيت الكلمات انطلاقاً من الصور

الميدان: فهم المكتوب

رقم الحصة: ح 07

المدة: 45 د

مراحل الحصة	المدة	وضعيات وأنشطة التعلم	التقويم
وضعية الانطلاق	5 د	ندون الكلمات المكتشفة سابقاً على السبورة. بابا - خديجة - ماما - أحمد. يقرأ المتعلم الكلمات.	يقرأ الكلمات قراءة جيدة.
بناء التعلمات	30 د	عرض صور لعائلة أحمد على السبورة وبطاقات مدون عليها الأسماء. يضع المتعلم كل بطاقة تحت الصورة المناسبة و يقرأ. 	يربط بين الكلمة والصورة.
الإستثمار	10 د	افتح كتاب النشاط صفحة 04. نسجل تاريخ اليوم. يقرأ المعلم السؤال. الإنجاز الفردي للمتعلمين على الكتاب مع مراقبة المعلم للعمل. -التصحيح الجماعي على السبورة ثم التصحيح الفردي على الكتاب. في الأخير تشجيع الإنجازات الجيدة.	ينجز التمرين مميزاً عائلة أحمد.

الفترة الصباحية:

يوم الأربعاء:

الميدان: فهم المكتوب

الكفاءة الختامية: يقرأ نصوصاً بسيطة وقصيرة ويفهمها، من عشرة إلى عشرين كلمة مشكولة شكلاً تاماً يغلب عليها النمط الحوارية.

رقم الحصة: ح08


المدة: 45 د

النشاط: اقرأ واكتشف.

الكفاءة المركبة: قراءة وفهم المعنى الظاهر في النص المكتوب.

المؤشر: القراءة الجيدة، واستخراج المعلومات من السندات البصرية المرافقة للنص.
المقطع: الأول من محور العائلة.

السند: كلمات وجمل من النص المحوري: عائلة أحمد.

التقويم	وضعيات وأنشطة التعلم	المدة	مراحل الحصة
يستحضر كلمات من الرصيد اللغوي المكتسب في التعبير.	عرض سند بصري ، الصور الموجودة في الكتاب الصفحة كاملة ص11 . - نعرض صور على السبورة. يسمي الشخصيات.	5 د	الإنطلاق وضعية
قراءة جمل مكتوبة بتدرب على قراءة كلمات مشوشة . قراءة كلمات وتثبيتها بالصور .	 <p>بابا نجار</p> <p>- من أفواه المتعلمين ندون الجملة على السبورة.</p> <p>- يقرأ المعلم الجملة بتأني وتركيز . - ثم قراءة المتعلمين فوجاً بفوج قراءة جماعية. - ثم نفصل الكلمات: بابا نجار</p> <p>- قراءة فردية من طرف المتعلمين ومرافقة أدايمهم بالتوجيه المناسب. حيث نركز على تمييز المتعلم لصورة الكلمة. بابا - نجار ، ونركز على النطق السليم للكلمات. تشويش البطاقات و على المتعلم قراءتها مشوشة: نجار - بابا. يفتح المتعلم الكتاب: يكتشف المتعلم الكلمات بسند بصري:</p>     <p>ماما - بابا - خديجة - أحمد - معلمة - نجار . قراءة الكلمات قراءة فردية مكتشفاً كل متعلم الكلمات المناسبة للصورة. ندونها على السبورة و تقرأ من جديد: ماما - بابا - خديجة - أحمد - معلمة - نجار . بهدف ترسيخ صورة الكلمة لدى المتعلم، مع النطق السليم.</p>	30 د	بناء التعلمات
يقرأ الكلمات قراءة سليمة.	نوزع بطاقات مدون عليها الكلمات المكتشفة بشكل عشوائي تقرأ من طرف المتعلم قراءة صحيحة. - تشجيع القراءات الصحيحة وتكرارها من طرف المتعلمين.	10 د	الإستثمار

الميدان: فهم المكتوب

النشاط: كتابة

الكفاءة المركبة: يخط أشكال وخطوط مختلفة .

رقم الحصة: ح 8 0

المؤشر: يستعمل المسودة واللوحة للتدريب ، ينقل النموذج ، يحترم المسافات والاتجاه. المدة: 45 د

المؤشر: يستعمل المسودة واللوحة للتدريب ، ينقل النموذج ، يحترم المسافات والاتجاه.

مراحل الحصة	المدة	وضعيات وأنشطة التعلم	التقويم
الانطلاق وضعية	5 د	رسم خطوط مختلفة على اللوح	يخط بشكل جيد
بناء التعلمات	30 د	في هذه المرحلة نمهد لنشاط الكتابة يرسم خطوطا مختلفة الشكل و الاتجاه. - على اللوح يرسم خطوط أفقية وفق خطوات: - بحيث ينطلق من نقطة ، من الأعلى للأسفل متبعا السطر على اللوح و محترما المسافة. - يكرر العملية أكثر من مرة و تشجيع الإنجازات الجيدة. - نتدرب مرة ثانية في الفضاء وعلى الطاولة.	يرسم خطوط متبعا السطر
الاستثمار	10 د	- نوزع الكراريس. - نشير لتاريخ اليوم في هذه المرحلة يسجله المعلم ميدنيا . - نعطي توجيهات : وضعية الجلوس أثناء الكتابة كذلك الكراس موقعه واتجاهه ومسك القلم بالطريقة الصحيحة. - يرسم المعلم النموذج على السبورة ويساعد المتعلم في التعرف على نقطة البداية وينجز النموذج الأول محاكيا المعلم على السبورة . - يراقب المعلم الإنجاز ويوجه. - يواصل المتعلم مع بقية النماذج. - تشجيع الإنجاز الجيد وتثمينه لبث روح المنافسة.	يمسك القلم بشكل صحيح يرسم الخطوط محترما المسافات والاتجاه.

الفترة المسائية:

الميدان: فهم المكتوب

الكفاءة المركبة: تثبيت الكلمات انطلاقاً من الصور

المؤشر: يقرأ كلمات و ينجز النشاط.

النشاط: تطبيقات

رقم الحصة: ح 09

المدة: 45 د

التقويم	وضعيات وأنشطة التعلم	المدة	مراحل الحصة
يقرأ الكلمات قراءة جيدة.	ندون الكلمات المكتشفة سابقاً على السبورة. بابا - ماما - نجار - أحمد - خديجة - معلمة. يقرأ المتعلم الكلمات.	5 د	وضعية الانطلاق
يقرأ الجمل قراءة جيدة.	أثبت : نفتح الكتاب صفحة 11. يدون المعلم الكلمات على السبورة. - بابا نجار. - ماما معلمة. قراءة المتعلم للجمل قراءة جيدة. كتابة: يخط خطوط و أشكال هندسية مختلفة.	30 د	بناء التعلمات
يربط الكلمة بين الصورة المناسبة.	ينجز المتعلم النشاط رقم 02 صفحة 04 من دفتر الأنشطة. إنجاز فردي ثم التصحيح على السبورة.	10 د	الإستثمار

يوم الخميس:

الميدان: فهم المكتوب.

المؤشر: يقرأ كلمات و ينجز النشاط.

الفترة الصباحية:

النشاط: تطبيقات

رقم الحصة: ح 10

المدة: 45 د

التقويم	وضعيات وأنشطة التعلم	المدة	مراحل الحصة
يقرأ الكلمات قراءة جيدة.	ندون الكلمات المكتشفة سابقا على السبورة. بابا - ماما - نجار - أحمد - خديجة - معلمة. يقرأ المتعلم الكلمات.	5 د	وضعية الانطلاق
يقرأ الجمل قراءة جيدة.	العب و أقرأ: نفتح الكتاب صفحة 10 - 11. قراءة فردية من طرف المتعلم للكلمات و الجمل. - نركز على النطق السليم وتمييز صورة الكلمة. - نذكر بالصيغة المدروسة من خلال إجراء حوار بين المتعلمين وتوظيف الضمير " أنا " .	30 د	بناء التعلم
يختار الكلمات الصحيحة مميزا صورة الكلمة المقصودة.	ندون كلمات على السبورة: أحمد - طبيب - معلمة - خديجة - ماما - مهندس - نجار بابا - مدرسة. سطر الكلمات التي تمثل عائلة أحمد. قراءة الكلمات المسطرة من طرف المتعلم.	10 د	الإستثمار

الفترة المسائية:

الميدان: فهم المكتوب.

الكفاءة المركبة: يحفظ الأنشودة ويؤديها.

المؤشر: يسرد المحفوظات الشعرية بأداء حسن و يفهمها.

النشاط: محفوظات

رقم الحصة: ح 11

المدة: 45 د

التقويم	وضعيات وأنشطة التعلم	المدة	مراحل الحصة
يستظهر الأبيات بأداء جيد	نستظهر البيتين الأول والثاني من نشيد قسما نواصل اليوم مع بقية الأبيات.	5 د	وضعية الانطلاق
يتابع باهتمام ويقراً . يحفظ الأبيات بنطق سليم.	يدون المعلم البيتين الثالث و الرابع على السبورة بخط  واضح. يقراً المعلم الأبيات بصوت معبر وينصت المتعلم لقراءته متابعاً على كتابه (أو عن طريق التسميع بمسجل أو جهاز كمبيوتر) يتم تحفيظ الأبيات عن طريق الأداء الجماعي التكراري. - أداء فردي مع التركيز عن النطق السليم للكلمات. - وبالمحو التدريجي.	30 د	بناء التعلمات
يقراً و يؤدي.	مشاركة المتعلمين في القراءة والأداء. إنشاد جماعي من طرف المتعلمين. - إنشاد صفا بصف من أجل المنافسة وتشجيع الصف الأحسن أداء.	10 د	الإستثمار

الفترة المسائية:

الميدان: فهم المكتوب.

النشاط: تطبيقات.

المؤشر: يقرأ كلمات و ينجز النشاط.

رقم الحصة: ح 12

المدة: 45 د

التقويم	وضعيات وأنشطة التعلم	المدة	مراحل الحصة
يقرأ الكلمات قراءة جيدة.	ندون الكلمات المكتشفة سابقا على السبورة. ماما - أحمد - خديجة . يقرأ المتعلم الكلمات.	5 د	وضعية الانطلاق
يختار البطاقة المناسبة ويقرأ.	أنتج : نفتح الكتاب النشاط صفحة 05 يلاحظ الصورة و يختار ما يقرأ . يربط البطاقة بما يناسبها من كلمات. *أعبر من خلال الصورة. ماذا تمثل الصورة الأولى والثانية يطرح المعلم أسئلة توجيهية: - يجيب المتعلم عن الصور.	30 د	بناء التعلمات
يقرأ الجمل.	ندون الإجابات على ثم تقرأ من طرف المتعلم.	10 د	الإستثمار

مذكرة اللغة العربية سنة أولى

يوم الأحد

الفترة الصباحية

المقطع الأول: عائلتي

عنوان الوحدة: تعرف على عائلتي.

الميدان: فهم المنطوق.

الكفاءة الختامية: يفهم خطابات منطوقة يغلب عليها النمط الحوارى ويتجاوب معها. رقم الحصة: ح01

المدة: 45 د

مراحل الحصة	المدة	وضعيات وأنشطة التعلم	مؤشرات الكفاءة
وضعية الانطلاق	5 د	يطرح المعلم السؤال التالي : من يذكرنا بعائلة أحمد؟. تكرار الإجابة من طرف المتعلمين. اليوم أحمد لديه ضيف ويريد أن يعرفه عن عائلته . لننصت ونستمع لما يقوله جيدا.	يجيب عن الأسئلة
بناء التعلم	30 د	يسرد المعلم النص على مسامع المتعلمين بصوت معبر مرفق بالإشارات والإيماءات لشد انتباه المتعلمين وبأسلوب شيق. كذلك بإمكانه إعادة السرد عند الحاجة. اختبار فهم المتعلم للمنطوق بإثارة دافعيتهم للإجابة عن الأسئلة التوجيهية مثل: أين كان أحمد جالسا ؟ ماذا سمع؟ من استقبل الضيف؟ من هذا الضيف ؟ وغيرها من الأسئلة نركز على الإجابة الكاملة وتثمينها وتكرارها من طرف المتعلمين.	ينتج جملا بسيطة يصدر أحكام ويفسر تصرفات الشخصيات في النص.
الإستثمار	10 د	إعادة سرد النص من طرف المتعلمين بناء على الفهم المحقق. يسرد قصص مماثلة لأصدقائه في بيته أو العكس أحداث عاشها في بيت صديقه. أو يعيد سرد قصة زميله التي سمعها مع التشجيع لكل المحاولات.	يسرد النص يسرد قصة مماثلة.

الميدان: تعبير شفوي.

رقم الحصة: ح01.

الكفاءة الختامية: يحاور ويناقش انطلاقا من سندات مكتوبة أو مصورة

المدة: 45 د.

في وضعيات تواصلية دالة .

الوسائل: السبورة ،كتاب المتعلم،مشهد.

مؤشرات الكفاءة	وضعيات وأنشطة التعلم	المدة	مراحل الحصة
يجيب عن الأسئلة	 <p>طرح أسئلة تحفز المتعلمين للاهتمام بالموضوع. منذ قليل تعرفنا على ضيف في بيت أحمد. من يذكرنا باسمه؟ نلاحظ الصورة أو المشهد الذي أمامنا ونتأمله.</p>	5 د	وضعيات الانطلاق
يصف المشهد بحرية ينتج جملا بسيطة مترجما مضمون النص	<p>الوصف التلقائي للمشهد: دعوة المتعلمين لتأمل المشهد، ومحاولة التوصل لتفاصيله. بمساعدة من طرف المعلم من خلال أسئلة توجيهية بسيطة وفي مستواهم. ماذا ترى في الصورة؟ من هؤلاء؟من الذي يقف بجانب أحمد؟ أين يجلس الجد؟ من هذه الفتاة الصغيرة؟.....الخ. يتم تشجيع التعابير المستحسنة وتكرارها من طرف البقية و تدوينها على السبورة. تنظيم التعابير وبناء حوار: يقوم المعلم بتوجيه إجابات المتعلمين وبناء حوار حول مضمون المشهد. طرح مجموعة من الأسئلة: يمثل المشهد عائلة أحمد . هناك وجوه جديدة لم يعرفنا بها سابقا من يذكرنا بها؟ يعد الوجوه الجديدة ويحدد موقعهممن هم الجالسون جنبا إلى جنب؟ أين تجلس خديجة؟ من الذي فتح الباب؟ هل هي صديقة خديجة.....؟ من رحب بلال؟ وكيف؟ هل تحب أصدقاءك وترحب بهم في بيتك؟ كيف ذلك؟ نسجل الإجابات المستحسنة على السبورة.</p>	30 د	بناء التعلمات
يربط بين الإجابات ويسرد نصا قصيرا	<p>من خلال الإجابات المسجلة: نكون نص قصير لمضمون المشهد بالترج مع الربط بينها وبمشاركة المتعلمين. فتحت خديجة الباب وقالت أحمد هذا صديقك بلال أحمد مرحبا بك يا بلال هذا جدي وهذه جدتي ثم يقرأ النص في الأخير.</p>	10 د	الإستثمار

الفترة المسائية:

الميدان: تعبير شفوي

عنوان الوحدة: تعرف على عائلتي.

رقم الحصة: 02

الكفاءة الختامية: يحاور ويناقد انطلاقا من سندات مكتوبة أو مصورة

المدة: 45 د

في وضعيات تواصلية دالة.

مؤشرات الكفاءة	وضعيات وأنشطة التعلم	المدة	مراحل الحصة
يجيب عن السؤال موظفا معارفه السابقة.	طرح سؤال: تعرفنا في الصباح عن صديق أحمد ما اسمه؟ كيف رحب أحمد بصديقه؟ .	5 د	وضعية الانطلاق
يكتشف الصيغة ويفهم معناها. يستحضر نماذج مختلفة موظفا عبارات الترحيب.	 <p>ندون الجملتين على السبورة: أهلا بك يا بلال. مرحبا بك يا صديقي. قدم أحمد نفسه فقال: أنا اسمي أحمد. نشرح للمتعلم متى نستعمل العبارتين . عندما تريد أن ترحب بضيف أو شخص قدم لزيارتك في بيتك " " مثلا: زارنا المدير في قسمنا . نقول مرحبا بك في قسمنا إعطاء فرصة للمتعلمين ليرحبوا ببعضهم البعض كل واحد مع زميله. نطالب المتعلمين باستحضار نماذج أخرى. مرحبا بك يا عمي أهلا بك يا خالي أهلا بك يا جاري... الخ. ندون الإجابات للتشجيع.</p>	30 د	بناء التعلمات
يشارك في الحوار مجيبا عن الأسئلة.	نشكل حوار بين المتعلمين. مرحبا بك يا خديجة أهلا بك تعالي نلعب معا طرح أسئلة مختلفة يجيب عليها المتعلمين مع التركيز على توظيف عبارتي الترحيب.	10 د	الإستثمار

يوم الاثنين:

التعبير الشفوي.

الكفاءة الختامية: يحاور ويناقش انطلاقاً من سندات مكتوبة أو مصورة

في وضعيات تواصلية دالة.

الوسائل: السبورة، كتاب المتعلم، مشهد.

الفترة الصباحية :

الميدان: تعبير شفوي

رقم الحصة: ح03

المدة: 45 د

مؤشرات الكفاءة	وضعيات وأنشطة التعلم	المدة	مراحل الحصة
يجيب عن الأسئلة	طرح أسئلة تحفز المتعلمين للاهتمام بالموضوع. أمس استقبل أحمد صديقه بلال وقدم له عائلته. من يذكرنا بما قاله أحمد؟ لنلاحظ الصورة أو المشهد الذي أمامنا ونأمله.	5 د	وضعية الانطلاق
يصف المشهد بحرية ينتج جملاً بسيطة مترجماً مضمون المشهد.	مقاربة المشهد: يعرض المشهد صفحة 13 من كتاب المتعلم. 	30 د	بناء التعلمات
ينتج نصاً من خلال الصورة ويقرأ.	دعوة المتعلم إلى ملاحظة المشهد ماذا تمثل هذه الصورة؟ إجراء حوار مع المتعلمين حول مكونات وتفصيل المشهد مسرحاً الأحداث بحيث يتقمص المتعلم أدوار شخصيات النص. إثارة دافعية المتعلم بطرح أسئلة توجيهية. ندون الإجابات على السبورة و قراءتها. إعطاء فرصة للمتعلم لينتج نصاً مترجماً المشهد.	10 د	الإستثمار

الفترة المسائية :

النشاط: قراءة إجمالية " أعبّر و أبني".

الكفاءة الختامية: يقرأ نصوصا بسيطة وقصيرة و يفهمها.

الميدان: فهم المكتوب.

رقم الحصة: ح04.

المدة: 45 د

مؤشرات الكفاءة	وضعيات وأنشطة التعلم	المدة	مراحل الحصة
يجيب عن الأسئلة	طرح أسئلة : من كان يجلس في غرفة الجلوس ؟	5 د	وضعية الانطلاق
يصف المشهد بحرية ينتج جملا بسيطة مترجما مضمون المشهد.	ندون الجمل التالية على السبورة . - أهلا بك يا بلال. - هذا جدي وهذه جدتي. - وهذه أختي الصغيرة خديجة. قراءة الجمل من طرف المعلم. قراءة فردية للمتعلم. تشويش الكلمات في الجملة و إعادة ترتيبها. تقديم جمل ناقصة لإتمامها بكلمات من رصيد معروض عليه.	30 د	بناء التعلمات
ينتج نصا من خلال الصورة ويقرأ.	يرتب جملة و يقرأ.	10 د	الإستثمار

الفترة المسائية :

الميدان: فهم المكتوب

النشاط: محفوظات

رقم الحصة: ح 05





الكفاءة الختامية: يحفظ نصوص شعرية ويؤديها.

المدة: 45 د

مؤشرات الكفاءة	وضعيات وأنشطة التعلم	المدة	مراحل الحصة
يجيب عن الأسئلة	نفتح الكتاب صفحة 26 اليوم سنتعلم كيف نؤدي النشيد بلحن مميز	5د	وضعية الانطلاق
يتابع باهتمام ويقرأ . يحفظ الأبيات بنطق سليم.	يدون المعلم الأبيات على السبورة بخط واضح.  <p>يقراً المعلم الأبيات بصوت معبر وينصت المتعلم لقراءته متابعاً على كتابه (أو عن طريق التسميع بمسجل أو جهاز كمبيوتر) يتم تحفيظ الأبيات عن طريق الأداء الجماعي التكراري. - أداء فردي مع التركيز عن النطق السليم للكلمات. - وبالمحو التدريجي.</p>	30 د	بناء التعلم
يقراً ويؤدي مع لحن مميز.	مشاركة المتعلمين في القراءة والأداء. إنشاد جماعي من طرف المتعلمين مع اللحن المميز للنشيد الوطني إنشاد صفا بصف من أجل المنافسة وتشجيع الصف الأحسن أداء.	10 د	الإستثمار

الميدان: فهم المكتوب.
رقم الحصة: ح06.
المدة: 45 د.

عنوان الوحدة: تعرف على عائلتي .
الكفاءة الختامية: يقرأ نصوصاً بسيطة وقصيرة ويفهمها، من عشرة إلى عشرين كلمة مشكولة شكلاً تاماً يغلب عليها النمط الحوارى.
النشاط: اقرأ واكتشف.
السند: كلمات وجمل من النص المحورى: عائلة أحمد.

مؤشرات الكفاءة	مراحل الحصة	المدة	وضعيات وأنشطة التعلم
يستحضر كلمات من الرصيد اللغوي المكتسب في التعبير.	وضعية	5 د	عرض سند بصري ، الصور الموجودة في الكتاب الصفحة كاملة ص 14 . - نعرض صور على السبورة. يسمي الشخصيات.
قراءة جمل مكتوبة	بناء التعلم	30 د	- من أفواه المتعلمين ندون الجملة على السبورة. <div style="border: 1px solid black; padding: 5px; display: inline-block;">جدي وجدتي في غرفة الجلوس</div> - يقرأ المعلم الجملة بتأني وتركيز. - ثم قراءة المتعلمين فوجاً بفوج قراءة جماعية. - ثم نفصل الكلمات: <div style="border: 1px solid black; padding: 5px; display: inline-block;">جدي و جدتي في غرفة الجلوس</div> - قراءة فردية من طرف المتعلمين ومرافقة أذانهم بالتوجيه المناسب. حيث نركز على تمييز المتعلم لصورة الكلمة جدي ،و جدتي ،في غرفة الجلوس، ونركز على النطق السليم للكلمات. تشويش البطاقات و على المتعلم قراءتها مشوشة:. <div style="display: flex; justify-content: space-around; align-items: center;"></div>
بتدرب على قراءة كلمات مشوشة . قراءة كلمات وتثبيتها بالصور.	الإستثمار	10 د	يفتح الكتاب: ويكتشف الكلمات بسند بصري: بلال - دار - جدي - جدتي قراءة الكلمات قراءة فردية مكتشفاً كل متعلم الكلمات المناسبة للصورة. ندونها على السبورة و تقرأ من جديد: جدي - جدتي - دار بلال . بهدف ترسيخ صورة الكلمة لدى المتعلم، مع النطق السليم. نوزع بطاقات مدون عليها الكلمات المكتشفة بشكل عشوائي تقرأ من طرف المتعلم قراءة صحيحة. -تشجيع القراءات الصحيحة وتكرارها من طرف المتعلمين.

الميدان: فهم المكتوب

النشاط: كتابة

رقم الحصة: ح 06

الكفاءة الختامية: يخط أشكال وخطوط مختلفة ويمسك القلم بشكل جيد.

المدة: 45 د.

مؤشرات الكفاءة	وضعيات وأنشطة التعلم	المدة	مراحل الحصة
يرسم على اللوح	يرسم أشكال وخطوط على اللوح	5 د	الانطلاق وضعية
يرسم خطوط متبعا السطر	في هذه المرحلة نمهد لنشاط الكتابة يرسم خطوطا مختلفة الشكل و الاتجاه. - على اللوح يرسم خطوط مختلفة الاتجاه وفق خطوات: - بحيث ينطلق من نقطة ، من اليمين إلى اليسار متبعا السطر على اللوح و محترما المسافة. - يكرر العملية أكثر من مرة و تشجيع الإنجازات الجيدة. - نتدرب مرة ثانية في الفضاء وعلى الطاولة.	30 د	بناء التعلمات
يمسك القلم بشكل صحيح يرسم الخطوط محترما المسافات والاتجاه.	- نوزع الكراريس. - نشير لتاريخ اليوم في هذه المرحلة يسجله المعلم مبدئيا. - نعطي توجيهات : وضعية الجلوس أثناء الكتابة كذلك الكراس موقعه واتجاهه ومسك القلم بالطريقة الصحيحة. - يرسم المعلم النموذج على السبورة ويساعد المتعلم في التعرف على نقطة البداية وينجز النموذج الأول محاكيا المعلم على السبورة . - يراقب المعلم الإنجاز ويوجه. - يواصل المتعلم مع بقية النماذج. - تشجيع الإنجاز الجيد وتثمينه لبث روح المنافسة.	10 د	الاستثمار

الفترة المسائية :

النشاط: تطبيقات

الكفاءة الختامية : يقرأ كلمات انطلاقاً من سند بصري.

الميدان: فهم المكتوب

رقم الحصة: ح 07

المدة: 45 د

مؤشرات الكفاءة	وضعيات وأنشطة التعلم	المدة	مراحل الحصة
يقرأ الكلمات قراءة جيدة.	ندون الكلمات المكتشفة سابقاً على السبورة. بلال - دار - جدي - جدتي. يقرأ المتعلم الكلمات.	5د	وضعية الانطلاق
يربط بين الكلمة والصورة.	عرض صور لعائلة أحمد على السبورة وبطاقات مدون عليها الأسماء. يضع المتعلم كل بطاقة تحت الصورة المناسبة و يقرأ. 	30 د	بناء التعلم
ينجز التمرين مميّزا عائلة أحمد.	افتح كتاب النشاط صفحة 06. نسجل تاريخ اليوم. يقرأ المعلم السؤال. الإنجاز الفردي للمتعلمين على الكتاب مع مراقبة المعلم للعمل. -التصحيح الجماعي على السبورة ثم التصحيح الفردي على الكتاب. في الأخير تشجيع الإنجازات الجيدة.	10 د	الاستثمار

يوم الأربعاء:

الميدان: فهم المكتوب

الكفاءة الختامية: يقرأ نصوصاً بسيطة وقصيرة ويفهمها، من عشرة إلى عشرين كلمة مشكولة شكلاً تاماً يغلب عليها النمط الحوارى.

النشاط: اقرأ واكتشف.

السند: كلمات وجمل من النص المحورى: عائلة أحمد.

الفترة الصباحية:

رقم الحصة: ح08

المدة: 45 د

مؤشرات الكفاءة	وضعيات وأنشطة التعلم	المدة	مراحل الحصة					
يستحضر كلمات من الرصيد اللغوي المكتسب في التعبير.	عرض سند بصري ، الصور الموجودة في الكتاب الصفحة كاملة ص15. - تعرض صور على السبورة. يسمى الشخصيات.	5 د	الإنطلاق وضعية					
قراءة جمل مكتوبة بتدرب على قراءة كلمات مشوشة . قراءة كلمات وتثبيتها بالصور.	 <p>خديجة مع جدي وجدتي</p> <p>- من أفواه المتعلمين ندون الجملة على السبورة. - يقرأ المعلم الجملة بتأني وتركيز.</p> <p>- ثم قراءة المتعلمين فوجاً بفوج قراءة جماعية. - ثم تفصل الكلمات:</p> <table border="1" data-bbox="718 1146 1161 1191"><tr><td>خديجة</td><td>مع</td><td>جدي</td><td>و</td><td>جدتي</td></tr></table> <p>- قراءة فردية من طرف المتعلمين ومرافقة أذانهم بالتوجيه المناسب. حيث نركز على تمييز المتعلم لصورة الكلمة. جدي - جدتي - نجار ، ونركز على النطق السليم للكلمات. تشويش البطاقات و على المتعلم قراءتها مشوشة: مع - خديجة - جدي يفتح المتعلم الكتاب: يكتشف المتعلم الكلمات بسند بصري:</p>  <p>جدتي - جدي - خديجة - أحمد - معلمة - نجار. قراءة الكلمات قراءة فردية مكتشفاً كل متعلم الكلمات المناسبة للصورة. ندونها على السبورة و تقرأ من جديد: - جدتي- خديجة - جدي - معلمة - نجار. بهدف ترسيخ صورة الكلمة لدى المتعلم، مع النطق السليم.</p>	خديجة	مع	جدي	و	جدتي	30 د	بناء التعلمات
خديجة	مع	جدي	و	جدتي				
يقرأ الكلمات قراءة سليمة.	نوزع بطاقات مدون عليها الكلمات المكتشفة بشكل عشوائي نقرأ من طرف المتعلم قراءة صحيحة. -تشجيع القراءات الصحيحة وتكرارها من طرف المتعلمين.	10 د	الإستثمار					

الكفاءة الختامية : يخط أشكال وخطوط مختلفة ويمسك القلم بشكل جيد.

رقم الحصة: ح 8 0

المدة: 45 د

مؤشرات الكفاءة	وضعيات وأنشطة التعلم	المدة	مراحل الحصة
يخط بشكل جيد	رسم خطوط مختلفة على اللوح	5 د	الإنطلاق وضعية
يرسم خطوط متبعا للسطر	في هذه المرحلة نمهد لنشاط الكتابة يرسم خطوطا مختلفة الشكل و الاتجاه. - على اللوح يرسم خطوط أفقية وفق خطوات: - بحيث ينطلق من نقطة ، من الأعلى للأسفل متبعا للسطر على اللوح و محترما المسافة. - يكرر العملية أكثر من مرة و تشجيع الإنجازات الجيدة. - نتدرب مرة ثانية في الفضاء وعلى الطاولة.	30 د	بناء التعلمات
يمسك القلم بشكل صحيح يرسم الخطوط محترما المسافات والاتجاه.	- نوزع الكراريس. - نشير لتاريخ اليوم في هذه المرحلة يسجله المعلم مبدئيا. - نعطي توجيهات : وضعية الجلوس أثناء الكتابة كذلك الكراس موقعه واتجاهه ومسك القلم بالطريقة الصحيحة. - يرسم المعلم النموذج على السبورة ويساعد المتعلم في التعرف على نقطة البداية وينجز النموذج الأول محاكيا المعلم على السبورة . - يراقب المعلم الإنجاز ويوجه. - يواصل المتعلم مع بقية النماذج. - تشجيع الإنجاز الجيد وتثمينه لبث روح المنافسة.	10 د	الاستثمار

الفترة المسائية:

الميدان: فهم المكتوب

النشاط: تطبيقات

رقم الحصة: ح 09

الكفاءة الختامية: يقرأ الكلمات انطلاقاً من الصور .

المدة: 45 د

مؤشرات الكفاءة	وضعيات وأنشطة التعلم	المدة	مراحل الحصة
يقرأ الكلمات قراءة جيدة.	ندون الكلمات المكتشفة سابقاً على السبورة. الجد - الجدة - أحمد - نجار - خديجة - معلمة. يقرأ المتعلم الكلمات.	5 د	وضعية الانطلاق
يقرأ الجمل قراءة جيدة.	أثبت : نفتح الكتاب صفحة 11. يدون المعلم الكلمات على السبورة. جدي وجدتي . - أختي خديجة. قراءة المتعلم للجمل قراءة جيدة. كتابة: يخط خطوط و أشكال هندسية مختلفة.	30 د	بناء التعلمات
يربط الكلمة بين الصورة المناسبة.	ينجز المتعلم النشاط رقم 02 صفحة 06 من دفتر الأنشطة. إنجاز فردي ثم التصحيح على السبورة.	10 د	الإستثمار

يوم الخميس:

الميدان: فهم المكتوب.

الفترة الصباحية:

النشاط: تطبيقات

رقم الحصة: ح 10

الكفاءة الختامية: يقرأ نصوصاً بسيطة وقصيرة ويفهماها.

المدة: 45 د

مؤشرات الكفاءة	وضعيات وأنشطة التعلم	المدة	مراحل الحصة
يقرأ الكلمات قراءة جيدة.	ندون الكلمات المكتشفة سابقاً على السبورة. جدي - جدتي - نجار - أحمد - خديجة - معلمة. يقرأ المتعلم الكلمات.	5 د	وضعية الانطلاق
يقرأ الجمل قراءة جيدة.	العب و أقرأ: نفتح الكتاب صفحة 14 - 15 . قراءة فردية من طرف المتعلم للكلمات و الجمل. - نركز على النطق السليم وتمييز صورة الكلمة. - نذكر بالصيغة المدروسة من خلال إجراء حوار بين المتعلمين وتوظيف عبارات الترحيب.	30 د	بناء التعلم
يختار الكلمات الصحيحة مميزاً صورة الكلمة المقصودة.	ندون كلمات في بطاقات ونثبتها على السبورة: أحمد - طبيب - معلمة - خديجة - ماما - مهندس - نجار بابا - مدرسة - جدي - جدتي . نعرض صورة أحمد على السبورة . وعلى المتعلم أن يميز البطاقات التي تمثل عائلة أحمد ويثبتها تحت الصورة قراءة الكلمات المختارة من طرف المتعلم.	10 د	الإستثمار

الفترة المسائية:

الميدان: فهم المكتوب.

النشاط: تطبيقات.

الكفاءة الختامية: ينتج جملا بسيطة يغلب عليها النمط الحوارى انطلاقا من صور.

رقم الحصة: ح 12

المدة: 45 د

مؤشرات الكفاءة	وضعيات وأنشطة التعلم	المدة	مراحل الحصة
يقرأ الكلمات قراءة جيدة.	ندون الكلمات المكتشفة سابقا على السبورة. جدي - أحمد - خديجة - جدتي . يقرأ المتعلم الكلمات.	5 د	وضعية الانطلاق
يختار البطاقة المناسبة ويقرأ.	أنتج : نفتح الكتاب النشاط صفحة 07 يلاحظ الصورة و يختار ما يقرأ . يربط البطاقة بما يناسبها من كلمات. *أعبر من خلال الصورة. ماذا تمثل الصورة الأولى والثانية يطرح المعلم أسئلة توجيهية: يجيب المتعلم منتجا نصا يتحدث عن عائلة أحمد	30 د	بناء التعلمات
يقرأ الجمل. ينتج نصا	ندون الإجابات على السبورة و نقرأ من طرف المتعلم. يعبر كل متعلم منتجا نصا قصيرا متحدثا عن أفراد عائلته .	10 د	الإستثمار

مذكرة اللغة العربية سنة أولى

يوم الأحد

الفترة الصباحية

المقطع الأول: عائلتي

عنوان الوحدة: في منزلنا.
الميدان: فهم المنطوق.
الكفاءة الختامية: يفهم خطابات منطوقة يغلب عليها النمط الحوارى ويتجاوب معها. رقم الحصة: ح01
المدة: 45 د

مراحل الحصة	المدة	وضعيات وأنشطة التعلم	مؤشرات الكفاءة
وضعية الانطلاق	5 د	عند خروجك من المدرسة إلى أين تذهب ؟ إلى منزلنا. في الحصة الماضية عرفنا أحمد عن عائلته ، اليوم سنتعرف عن منزله. لننصت ونستمع له جيدا.	يجيب عن الأسئلة
بناء التعلمات	30 د	يسرد المعلم النص على مسامع المتعلمين بصوت معبر مرفق بالإشارات والإيماءات لشد انتباه المتعلمين وبأسلوب شيق . إعادة السرد عند الحاجة . اختبار فهم المتعلم للمنطوق بإثارة دافعيتهم للإجابة عن الأسئلة التوجيهية مثل: من أين أحضرت الأم الطعام؟ أين يغسل أحمد يديه؟ أين يجلس الجد والجددة؟..... نركز على الإجابة الكاملة وتثمينها . وتدوينها على السبورة وتكرارها من طرف المتعلمين	ينتج جملا بسيطة يصدر أحكام ويفسر تصرفات الشخصيات في النص.
الإستثمار	10 د	إعادة سرد النص من طرف المتعلمين بناء على الفهم المحقق..أو يسرد نصا يصف فيه منزله ، أو يصف منزل زميله أو أحد أقاربه مع التشجيع لكل المحاولات.	يسرد النص يسرد قصة مماثلة.

الميدان: تعبير شفوي.

رقم الحصة: ح01.

الكفاءة الختامية: يحاور ويناقش انطلاقا من سندات مكتوبة أو مصورة

المدة: 45 د.

في وضعيات تواصلية دالة .

الوسائل: السبورة ،كتاب المتعلم،مشهد.

مؤشرات الكفاءة	وضعيات وأنشطة التعلم	المدة	مراحل الحصة
يجيب عن الأسئلة	 <p>طرح أسئلة تحفز المتعلمين للاهتمام بالموضوع. اليوم تعرفنا على منزل أحمد . أين كان الأب؟ نلاحظ الصورة أو المشهد الذي أمامنا ونتأمله.</p>	5 د	وضعية الانطلاق
يصف المشهد بحرية ينتج جملا بسيطة مترجما مضمون النص	<p>الوصف التلقائي للمشهد: دعوة المتعلمين لتأمل المشهد، ومحاولة التوصل لتفاصيله. بمساعدة من طرف المعلم من خلال أسئلة توجيهية بسيطة وفي مستواهم. ماذا ترى في الصورة؟ من هؤلاء؟ماذا يفعلون؟ أين أحمد وماذا يفعل؟ من الذي يجلس على الأريكة؟.....الخ. يتم تشجيع التعابير المستحسنة وتكرارها من طرف البقية و تدوينها على السبورة. تنظيم التعابير وبناء حوار: يقوم المعلم بتوجيه إجابات المتعلمين وبناء حوار حول مضمون المشهد. طرح مجموعة من الأسئلة: كيف هو منزل أحمد؟ عدد غرف المنزل. أين يجلس الجد والجدة؟ما اسم الغرفة التي يتواجد فيها الأب؟ كيف وجدتم منزل أحمد؟ هل أعجبكم؟ نسجل الإجابات المستحسنة على السبورة.</p>	30 د	بناء التعلمات
يربط بين الإجابات ويسرد نصا قصيرا	<p>من خلال الإجابات المسجلة: نكون نص قصير لمضمون المشهد بالتدرج مع الربط بينها وبمشاركة المتعلمين. منزل أحمد واسع وجميل فيه غرفة للجلوس ومطبخ وحمام وغرف لنوم.</p>	10 د	الإستثمار

الفترة المسائية:

عنوان الوحدة: في منزلنا.

الميدان: تعبير شفوي

الكفاءة الختامية: يحاور ويناقش انطلاقا من سندات مكتوبة أو مصورة

رقم الحصة: 02

في وضعيات تواصلية دالة .

المدة: 45 د

مؤشرات الكفاءة	وضعيات وأنشطة التعلم	المدة	مراحل الحصة
يجيب عن السؤال موظفا معارفه السابقة.	طرح سؤال: تعرفنا عن منزل صديقنا أحمد. من يصف لنا منزل أحمد ؟	5 د	وضعية الانطلاق
يكتشف الصيغة ويفهم معناها. يستحضر نماذج مختلفة موظفا الصيغ المكتشفة.	ندون الجملتين على السبورة: غرفة الجلوس كبيرة . غرفتي صغيرة .. وصف أحمد غرفة الجلوس فقال: غرفة الجلوس كبيرة. نشرح للمتعلم متى نوظف صيغتي كبير وصغير عندما أصف شيء أقول مثلا: ساحة المدرسة كبيرة نطالب المتعلمين باستحضار نماذج أخرى. محفظتي صغيرة ومحفظتي معلمتي كبيرة السبورة كبيرة لوحتي صغيرةالخ. ندون الإجابات للتشجيع.	30 د	بناء التعلم
يشارك في الحوار مجيبا عن الأسئلة.	يقارن المتعلم بين أشياء حوله : بين الطاولة والمكتب ، بين الكراس والكتاب نثمن الإجابات وندونها وتقرأ من طرف المتعلم.	10 د	الإستثمار

يوم الاثنين:

التعبير الشفوي.

الكفاءة الختامية: يحاور ويناقش انطلاقاً من سندات مكتوبة أو مصورة في وضعيات تواصلية دالة.
الوسائل: السبورة، كتاب المتعلم، مشهد.

الفترة الصباحية :

الميدان: تعبير شفوي

رقم الحصة: ح03

المدة: 45 د

مؤشرات الكفاءة	وضعيات وأنشطة التعلم	المدة	مراحل الحصة
يجيب عن الأسئلة	طرح أسئلة تحفز المتعلمين للاهتمام بالموضوع. تعرفنا البارحة عن صديقنا أحمد. من يذكرنا بما قاله أحمد؟ لنلاحظ الصورة أو المشهد الذي أمامنا ونتأمله.	5 د	وضعية الانطلاق
يصف المشهد بحرية ينتج جملاً بسيطة مترجماً مضمون المشهد.	مقاربة المشهد: يعرض المشهد صفحة 17 من كتاب المتعلم.  دعوة المتعلم إلى ملاحظة المشهد ماذا تمثل هذه الصورة؟ إجراء حوار مع المتعلمين حول مكونات وتفصيل المشهد. إثارة دافعية المتعلم بطرح أسئلة توجيهية. ندون الإجابات على السبورة و قراءتها. إعطاء فرصة للمتعلم لينتج نصاً مترجماً المشهد.	30 د	بناء التعلمات
ينتج نصاً من خلال الصورة ويقرأ.	من خلال الإجابات: يدون النص ويقرأ.	10 د	الإستثمار

الفترة الصباحية:

- أعبّر و أبنّي.

الكفاءة الختامية: يقرأ نصوصا بسيطة وقصيرة و يفهمها.

الميدان: فهم المكتوب.

رقم الحصة: ح04.

المدة: 45

مؤشرات الكفاءة	وضعيات وأنشطة التعلم	المدة	مراحل الحصة
يجيب عن الأسئلة	طرح أسئلة : من يذكرنا أين كان الأب؟ وأحمد ماذا كان يفعل؟ تكرار الإجابة من طرف المتعلم.	5 د	وضعية الانطلاق
يصف المشهد بحرية ينتج جملا بسيطة مترجما مضمون المشهد.	ندون الجمل التالية على السبورة . - منزلنا واسع وجميل ،فيه غرفة للجلوس وغرف النوم ومطبخ وحمام ويهو كبير . قراءة الجمل من طرف المعلم . قراءة فردية للمتعلم . تشويش الكلمات في الجملة و إعادة ترتيبها . تقديم جمل ناقصة لإتمامها بكلمات من رصيد معروض عليه . غرفة..... وغرفكبير .	30 د	بناء التعلم
ينتج نصا من خلال الصورة ويقرأ.	يرتب جملة و يقرأ.	10 د	الإستثمار

الفترة المسائية :

الميدان: فهم المكتوب

الكفاءة الختامية: يحفظ الأنشودة ويؤديها.

المؤشر: يسرد المحفوظات الشعرية بأداء حسن و يفهمها.

النشاط: محفوظات

رقم الحصة: ح 05

المدة: 45 د

مؤشرات الكفاءة	مراحل الحصة	المدة	مؤشرات الكفاءة
يجيب عن الأسئلة	وضعية الانطلاق	5 د	افتح الكتاب صفحة 26. يطرح المعلم السؤال: ما عنوان المحفوظة التي حفظناها؟ يجيب المتعلم . اليوم يا أحبائي سننشد قسما مع لحن مميز.
يتابع باهتمام ويقرأ يحتفظ الأبيات بنطق سليم.	بناء التعلّيمات	30 د	يدون المعلم الأبيات على السبورة بخط واضح.  يقرأ المعلم الأبيات بصوت معبر وينصت المتعلم لقراءته متابعا على كتابه (أو عن طريق التسميع بمسجل أو جهاز كمبيوتر) يتم تحفيظ الأبيات عن طريق الأداء الجماعي التكراري. - أداء فردي مع التركيز عن النطق السليم للكلمات. - بعد التأكد من حفظ المتعلم للأبيات وتصحيح الأخطاء نقوم بتسميعهم النشيد بلحنه المميز.
يقرأ ويؤدي.	الإستثمار	10 د	مشاركة المتعلمين في القراءة والأداء. إنشاد جماعي من طرف المتعلمين. - إنشاد صفا بصف من أجل المنافسة وتشجيع الصف الأحسن أداء.

الميدان: فهم المكتوب.
رقم الحصة: ح06.
المدة: 45 د.
النشاط: اقرأ واكتشف.

عنوان الوحدة: منزلنا.
الكفاءة الختامية: يقرأ نصوصا بسيطة وقصيرة ويفهمها، من عشرة إلى عشرين كلمة مشكولة شكلا تماما يغلب عليها النمط الحوارى.

مراحل الحصة	المدة	وضعيات وأنشطة التعلم	مؤشرات الكفاءة				
الانطلاق	5 د	عرض سند بصري ، الصور الموجودة في الكتاب الصفحة كاملة ص18 - نعرض صور على السبورة. يسمي الشخصيات. يحدد موقعهم ، يسمي المكان.....	يستحضر كلمات من الرصيد اللغوي المكتسب في التعبير .				
بناء التعلمات	30 د	- من أفواه المتعلمين ندون الجملة على السبورة.  في غرفة الجلوس أريكة - يقرأ المعلم الجملة بتأني وتركيز. - ثم قراءة المتعلمين فوجا بفوج قراءة جماعية. - ثم تفصل الكلمات. <table border="1" data-bbox="443 1124 1225 1198"> <tr> <td>أريكة</td> <td>الجلوس</td> <td>غرفة</td> <td>في</td> </tr> </table> - قراءة فردية من طرف المتعلمين ومرافقة أدائهم بالتوجيه المناسب. حيث نركز على تمييز المتعلم لصورة الكلمة غرفة - الجلوس - أريكة ، ونركز على النطق السليم للكلمات. تشويش البطاقات و على المتعلم قراءتها مشوشة: أريكة- في - الجلوس. غرفة.    يفتح الكتاب: ويكتشف الكلمات بسند بصري: غرفة الجلوس- مطبخ- أريكة - حما. قراءة الكلمات قراءة فردية مكتشفا كل متعلم الكلمات المناسبة للصورة. ندونها على السبورة و تقرأ من جديد: غرفة الجلوس - أريكة - مطبخ -حمام. بهدف ترسيخ صورة الكلمة لدى المتعلم، مع النطق السليم.	أريكة	الجلوس	غرفة	في	قراءة جمل مكتوبة بتدرب على قراءة كلمات مشوشة . قراءة كلمات وتشبيتها بالصور.
أريكة	الجلوس	غرفة	في				
الإستثمار	10 د	نوزع بطاقات مدون عليها الكلمات المكتشفة بشكل عشوائي نقرأ من طرف المتعلم قراءة صحيحة. -تشجيع القراءات الصحيحة وتكرارها من طرف المتعلمين.	يقرأ الكلمات قراءة سليمة.				

مؤشرات الكفاءة	وضعيات وأنشطة التعلم	المدة	مراحل الحصة
يميز الخط المنحني يرسمه	يتعرف على خطوط منحنية ويتدرب عليها.	5 د	الانطلاق وضعية
يرسم خطوط متبعا السطر	في هذه المرحلة نمهد لنشاط الكتابة يرسم خطوطا مختلفة الشكل و الاتجاه. - على اللوح يرسم خطوط منحنية وفق خطوات: - بحيث ينطلق من نقطة ، من اليمين إلى اليسار متبعا السطر على اللوح و محترما المسافة. - يكرر العملية أكثر من مرة و تشجيع الإنجازات الجيدة. - نتدرب مرة ثانية في الفضاء وعلى الطاولة.	30 د	بناء التعلمات
يمسك القلم بشكل صحيح يرسم الخطوط محترما المسافات والاتجاه.	- نوزع الكراريس. - نشير لتاريخ اليوم في هذه المرحلة يسجله المعلم مبدئيا. - نعطي توجيهات : وضعية الجلوس أثناء الكتابة كذلك الكراس موقعه واتجاهه ومسك القلم بالطريقة الصحيحة. - يرسم المعلم النموذج على السبورة ويساعد المتعلم في التعرف على نقطة البداية وينجز النموذج الأول محاكيا المعلم على السبورة . - يراقب المعلم الإنجاز ويوجه. - يواصل المتعلم مع بقية النماذج. - تشجيع الإنجاز الجيد وتثمينه لبث روح المنافسة.	10 د	الاستثمار

الفترة المسائية :

النشاط: تطبيقات

الكفاءة الختامية: تثبيت الكلمات انطلاقاً من الصور .

الميدان: فهم المكتوب

رقم الحصة: ح 07

المدة: 45 د

مؤشرات الكفاءة	وضعيات وأنشطة التعلم	المدة	مراحل الحصة
يقرأ الكلمات قراءة جيدة.	ندون الكلمات المكتشفة سابقاً على السبورة. المطبخ - غرفة النوم - الحمام. يقرأ المتعلم الكلمات.	5 د	وضعية الانطلاق
يربط بين الكلمة والصورة.	عرض صور على السبورة وبطاقات مدون عليها الأسماء. يضع المتعلم كل بطاقة تحت الصورة المناسبة و يقرأ. 	30 د	بناء التعلمات
ينجز التمرين يربط كل بطاقة بالصورة المناسبة	افتح كتاب النشاط صفحة 08. نسجل تاريخ اليوم. يقرأ المعلم السؤال. الإنجاز الفردي للمتعلمين على الكتاب مع مراقبة المعلم للعمل. -التصحيح الجماعي على السبورة ثم التصحيح الفردي على الكتاب. في الأخير تشجيع الإنجازات الجيدة.	10 د	الإستثمار

يوم الأربعاء:


الفترة الصباحية:

الميدان: فهم المكتوب

الكفاءة الختامية: يقرأ نصوصاً بسيطة وقصيرة ويفهمها، من عشرة إلى عشرين كلمة مشكولة شكلاً تاماً يغلب عليها النمط الحوارى.

النشاط: اقرأ واكتشف.

رقم الحصة: ح08
المدة: 45 د

مؤشرات الكفاءة	وضعيات وأنشطة التعلم	المدة	مراحل الحصة				
يستحضر كلمات من الرصيد اللغوي المكتسب في التعبير.	عرض سند بصري ، الصور الموجودة في الكتاب الصفحة كاملة ص19 - تعرض صور على السبورة. يسمي الشخصيات.	5 د	الإنطلاق وضعية				
قراءة جمل مكتوبة بتدرب على قراءة كلمات مشوشة . قراءة كلمات وتثبيتها بالصور.	<p>- من أفواه المتعلمين ندون الجملة على السبورة.</p> <p>في غرفتي خزانة وسرير</p> <p>- يقرأ المعلم الجملة بتأني وتركيز. - ثم قراءة المتعلمين فوجاً بفوج قراءة جماعية</p> <p>- ثم تفصل الكلمات:</p> <table border="1"><tr><td>في</td><td>غرفتي</td><td>خزانة</td><td>وسرير</td></tr></table> <p>- قراءة فردية من طرف المتعلمين ومرافقة أدايم بالتوجيه المناسب. حيث نركز على تمييز المتعلم لصورة الكلمة. غرفتي سرير -خزانة - ونركز على النطق السليم للكلمات. تشويش البطاقات و على المتعلم قراءتها مشوشة: يفتح المتعلم الكتاب: يكتشف المتعلم الكلمات بسند بصري:</p>  <p>غرفة النوم - سرير -خزانة -مكتب . قراءة الكلمات قراءة فردية مكتشفاً كل متعلم الكلمات المناسبة للصورة. ندونها على السبورة و تقرأ من جديد: غرفة النوم - سرير -خزانة -مكتب. بهدف ترسيخ صورة الكلمة لدى المتعلم مع النطق السليم.</p>	في	غرفتي	خزانة	وسرير	30 د	بناء التعلمات
في	غرفتي	خزانة	وسرير				
يقرأ الكلمات قراءة سليمة.	نوزع بطاقات مدون عليها الكلمات المكتشفة بشكل عشوائي نقرأ من طرف المتعلم قراءة صحيحة. -تشجيع القراءات الصحيحة وتكرارها من طرف المتعلمين.	10 د	الإستثمار				

مؤشرات الكفاءة	وضعيات وأنشطة التعلم	المدة	مراحل الحصة
يخط بشكل جيد	رسم خطوط مختلفة على اللوح	5د	الانطلاق وضعية
يرسم خطوط متبعا للسطر	في هذه المرحلة نمهد لنشاط الكتابة يرسم خطوطا مختلفة الشكل و الاتجاه. - على اللوح يرسم خطوط منكسرة وفق خطوات: - بحيث ينطلق من نقطة ، من الأعلى للأسفل متبعا للسطر على اللوح و محترما المسافة. - يكرر العملية أكثر من مرة و تشجيع الإنجازات الجيدة. - نتدرب مرة ثانية في الفضاء وعلى الطاولة.	30 د	بناء التعلم
يمسك القلم بشكل صحيح يرسم الخطوط محترما المسافات والاتجاه.	- نوزع الكراريس. - نشير لتاريخ اليوم في هذه المرحلة يسجله المعلم مبدئيا. - نعطي توجيهات : وضعية الجلوس أثناء الكتابة كذلك الكراس موقعه واتجاهه ومسك القلم بالطريقة الصحيحة. - يرسم المعلم النموذج على السبورة ويساعد المتعلم في التعرف على نقطة البداية وينجز النموذج الأول محاكيا المعلم على السبورة . - يراقب المعلم الإنجاز ويوجه. - يواصل المتعلم مع بقية النماذج. - تشجيع الإنجاز الجيد وتثمينه لبث روح المنافسة.	10 د	الاستثمار

مؤشرات الكفاءة	وضيعات وأنشطة التعلم	المدة	مراحل الحصة
يقرأ الكلمات قراءة جيدة.	ندون الكلمات المكتشفة سابقا على السبورة. أريكة - مطبخ - غرفة الجلوس..... يقرأ المتعلم الكلمات.	5د	وضعية الانطلاق
يقرأ الجمل قراءة جيدة.	أثبت : نفتح الكتاب صفحة 18. يدون المعلم الكلمات على السبورة. غرفة الجلوس. حمام - أريكة - مطبخ. تقرأ الكلمات جماعيا. نوزع بطاقات على المتعلمين وعند سماع الكلمة من طرف المعلم و صاحب البطاقة يخرج للمصطبة وهكذا حتى نرسخ صورة الكلمة كتابة: يخط خطوط و أشكال هندسية مختلفة.	30 د	بناء التعلمات
يربط الكلمة بين الصورة المناسبة.	ينجز المتعلم النشاط رقم 02 صفحة 08 من دفتر الأنشطة. يقرأ المعلم السؤال ويشرحه. إنجاز فردي ثم التصحيح على السبورة. التصحيح الفردي.	10 د	الإستثمار

يوم الخميس:

الميدان: فهم المكتوب.

المؤشر: يقرأ كلمات و ينجز النشاط موظفا مكتسباته.

الفترة الصباحية:

النشاط: تطبيقات

رقم الحصة: ح 10

المدة: 45 د

مؤشرات الكفاءة	وضعيات وأنشطة التعلم	المدة	مراحل الحصة				
يقرأ الكلمات قراءة جيدة.	ندون الكلمات المكتشفة سابقا على السبورة. غرفة الجلوس - بهو كبير - حمام - أحمد - خديجة - معلمة. يقرأ المتعلم الكلمات.	5 د	وضعية الانطلاق				
يقرأ الجمل قراءة جيدة.	العب و أقرأ: نفتح الكتاب صفحة 18 - 19. قراءة فردية من طرف المتعلم للكلمات و الجمل. - نركز على النطق السليم وتمييز صورة الكلمة. - نذكر بالصيغة المدروسة . وصف أحمد منزله وعدد غرفه من يصف لنا المدرسة؟ نشجع الإجابات تدون على السبورة : مدرستنا واسعة وجميلة بها أقسام وساحة كبيرة ومطعم.....	30 د	بناء التعلمات				
يختار الكلمات الصحيحة مميزا صورة الكلمة المقصودة.	ندون على السبورة: <table border="1"><tr><td>صغيرة</td><td>صغير</td><td>كبيرة</td><td>كبير</td></tr></table> ونوزع بطاقات مدون عليها :أمي - أبي - جدي - أحمد - بلال - خديجة - جدتي. على المتعلم تصنيفها بالجدول مع القراءة السليمة للكلمات.	صغيرة	صغير	كبيرة	كبير	10 د	الإستثمار
صغيرة	صغير	كبيرة	كبير				

الفترة المسائية:

الميدان: فهم المكتوب.

النشاط: محفوظات

رقم الحصة: ح 11

الكفاءة الختامية: يحفظ الأنشودة ويؤديها بلحن مميز.

المدة: 45 د

مؤشرات الكفاءة	وضعيات وأنشطة التعلم	المدة	مراحل الحصة
يستظهر الأبيات بأداء جيد	نستظهر نشيد قسما . أداء جماعي	5 د	الانطلاق وضعية
يتابع باهتمام ويقرأ . يحفظ الأبيات بنطق سليم.	يدون المعلم المقطع على السبورة بخط واضح. <div style="text-align: center;"> <p>قَسْمًا</p> <p>قَسْمًا بِالنَّازِلَاتِ الْمَاجِعَاتِ وَالنِّسَاءِ الزَّائِمَاتِ الطَّاعِرَاتِ وَالنُّبُودِ الْأَمْنَاتِ الْخَائِفَاتِ فِي الْجِبَالِ السَّامِيَاتِ الشَّائِعَاتِ نَحْنُ نُزِنَا قَهْبَةً أَوْ نَنْسَاتِ وَعَقْدَنَا الْعَزْمُ أَنْ نَحْيَا الْحَزَائِرَ فَأَخْبَهُنَا .. فَأَخْبَهُنَا .. فَأَخْبَهُنَا ..</p> <p>نظم: كريمة</p>  </div> <p>يقرأ المعلم الأبيات بصوت معبر وينصت المتعلم لقراءته متابعا على كتابه (أو عن طريق التسميع بمسجل أو جهاز كمبيوتر) يتم تحفيظ الأبيات عن طريق الأداء الجماعي التكراري. - أداء فردي مع التركيز عن النطق السليم للكلمات. - والأداء مع</p>	30 د	بناء التعلمات
يقرأ و يؤدي مع لحن مميز.	مشاركة المتعلمين في القراءة والأداء. إنشاد جماعي من طرف المتعلمين. - إنشاد صفا بصف من أجل المنافسة وتشجيع الصف الأحسن أداء.	10 د	الإستثمار

الفترة المسائية:

الميدان: فهم المكتوب.

النشاط: تطبيقات.

المؤشر: يقرأ كلمات و ينجز النشاط.

رقم الحصة: ح 12

المدة: 45 د

مؤشرات الكفاءة	وضعيات وأنشطة التعلم	المدة	مراحل الحصة
يقرأ الكلمات قراءة جيدة.	ندون الكلمات المكتشفة سابقا على السبورة. غرفة الجلوس - حمام - مطبخ. يقرأ المتعلم الكلمات.	5 د	وضعية الانطلاق
يختار البطاقة المناسبة ويقرأ.	أنتج : نفتح الكتاب النشاط صفحة 09 يلاحظ الصورة و يختار أدوات المطبخ ويحيطها بخط أحمر وأثاث الحمام بالأزرق. *أعبر من خلال الصورة. ماذا تمثل الصورة الأولى والثانية يطرح المعلم أسئلة توجيهية: - يجيب المتعلم معبرا عن الصور.	30 د	بناء التعلم
يقرأ الجمل.	نطرح سؤال وأنت مما يتكون منزلك ؟ ندون الإجابات على السبورة ثم نقرأ من طرف المتعلم.	10 د	الإستثمار

مذكرة اللغة العربية سنة أولى

يوم الأحد

الفترة الصباحية

المقطع الأول: عائلتي

عنوان الوحدة: العائلة مجتمعة.
الميدان: فهم المنطوق.
الكفاءة الختامية: يفهم خطابات منطوقة يغلب عليها النمط الحوارى ويتجاوب معها. رقم الحصة: ح01
المدة: 45 د

مراحل الحصة	المدة	وضعيات وأنشطة التعلم	مؤشرات الكفاءة
وضعية الانطلاق	5 د	في الحصة الماضية تعرفنا على منزل أحمد . من يذكرنا؟ أين كانت الأم وماذا تفعل؟ تحضر الأم الطعام ثم تجتمع العائلة لتناوله. اليوم سنتحدث عن اجتماع العائلة للغداء.... عند اجتماعهم دار حوار بين أفراد العائلة لننصت ونستمع له جيدا.	يجيب عن الأسئلة
بناء التعلمات	30 د	يسرد المعلم النص على مسامع المتعلمين بصوت معبر مرفق بالإشارات والإيماءات لشد انتباه المتعلمين وبأسلوب شيق . إعادة السرد عند الحاجة . اختبار فهم المتعلم للمنطوق بإثارة دافعيتهم للإجابة عن الأسئلة: من قام بترتيب المائدة؟ كيف رتبت خديجة المائدة؟ ماذا قال أحمد؟ هل كل أفراد العائلة حضروا؟ من الذي دخل وماذا يحمل؟..... نحاول قدر المستطاع الغوص في تفاصيل النص مع المتعلم وتفسير تصرفات الشخصيات وترك فرصة للمتعلم بأن يصدر أحكاما. مثلا: هل انتظر أحمد حتى يحضر الأب؟ انتظر فهو مهذب . قبل الأكل ماذا نقول؟ هل أفراد العائلة قاموا بذلك؟ نقف عند العبارات التي على المتعلم ممارستها مثلا: الشكر وغيره. نثمن الإجابات وندونها على السبورة. تكرارها من طرف المتعلم.	ينتج جملا بسيطة يصدر أحكام ويفسر تصرفات الشخصيات في النص.
الإستثمار	10 د	إعادة سرد النص من طرف المتعلمين بناء على الفهم المحقق..أو يسرد نصا يصف فيه أحداث عاشها مع عائلته ، أو يسرد أحداث في بيت زميله أو أحد أقاربه مع التشجيع لكل المحاولات.	يسرد النص يسرد قصة مماثلة.

الميدان: تعبير شفوي.

رقم الحصة: ح01.

الكفاءة الختامية: يحاور ويناقش انطلاقا من سندات مكتوبة أو مصورة

المدة: 45 د.

في وضعيات تواصلية دالة .

الوسائل: السبورة ،كتاب المتعلم،مشهد.

مؤشرات الكفاءة	وضعيات وأنشطة التعلم	المدة	مراحل الحصة
يجيب عن الأسئلة	 <p>طرح أسئلة تحفز المتعلمين للاهتمام بالموضوع. متى اجتمعت العائلة؟ أين كان الأب؟ لنلاحظ الصورة أو المشهد الذي أمامنا ونتأمله.</p>	5 د	وضعية الانطلاق
يصف المشهد بحرية ينتج جملا بسيطة مترجما مضمون النص	<p>الوصف التلقائي للمشهد: دعوة المتعلمين لتأمل المشهد، ومحاولة التوصل لتفاصيله. بمساعدة من طرف المعلم من خلال أسئلة توجيهية بسيطة وفي مستواهم. ماذا ترى في الصورة؟ من هؤلاء؟ماذا يفعلون؟ ماذا يوجد على المائدة؟ من الذي يحمله الأب؟.....الخ. يتم تشجيع التعابير المستحسنة وتكرارها من طرف البقية و تدوينها على السبورة. تنظيم التعابير وبناء حوار: يقوم المعلم بتوجيه إجابات المتعلمين وبناء حوار حول مضمون المشهد. طرح مجموعة من الأسئلة: يمثل المشهد اجتماع العائلة لماذا اجتمعت ؟ كيف هي المائدة ؟ من قام بترتيبها؟ كيف كان أحمد؟ ماذا قالت الأم؟ هل دخل الأب غاضبا كيف كان ؟لماذا شكر الأب خديجة؟ قال الأب بسم الله. هل تسمي الله قبل الأكل؟ هل تجتمع عائلتك ؟متى؟ هل تشكر أمك لأنها حضرت لك الطعام؟ هل تساعد أمك على ترتيب المائدة؟ نسجل الإجابات المستحسنة على السبورة.</p>	30 د	بناء التعلمات
يربط بين الإجابات ويسرد نصا قصيرا	<p>من خلال الإجابات المسجلة: نكون نص قصير لمضمون المشهد بالتدرج مع الربط بينها وبمشاركة المتعلمين. حضرت الأم الطعام وقامت خديجة بترتيب المائدة،دخل الأب مبتسما وقال تفضلوا بسم الله.</p>	10 د	الإستثمار

الفترة المسائية:

عنوان الوحدة: العائلة مجتمعة.

الميدان: تعبير شفوي

رقم الحصة: 02

الكفاءة الختامية: يحاور و يناقش انطلاقا من سندات مكتوبة أو مصورة

المدة: 45 د

في وضعيات تواصلية دالة .

مؤشرات الكفاءة	وضعيات وأنشطة التعلم	المدة	مراحل الحصة
يجيب عن السؤال موظفا معارفه السابقة.	طرح سؤال: من قام بترتيب المائدة؟ ماذا وضع على المائدة؟ تكرار الإجابة وتسجيلها	5 د	وضعية الانطلاق
يكتشف الصيغة ويفهم معناها. يستحضر نماذج مختلفة موظفا الصيغ المكتشفة.	ندون الجملتين على السبورة: ماذا يوجد على المائدة؟ هذا صحن. هذه ملعقة . نشرح للمتعلم عندما أشير لشيء ما مثلا : هذا كرسي وهذه طاولة.... ندون الصيغ بلون مغاير ونشرحها نوظف : هذا وهذه عندما أشير لشيء قريب مني. نطالب المتعلمين باستحضار نماذج أخرى. هذا زميلي محمد . هذه صديقتي لين..... هذا كتاب وهذه مقلمة. كذلك ننبه المتعلم للتمييز بين الإشارة لمذكر فنقول : هذا.... وعند الإشارة لمؤنث نقول هذه. ندون الإجابات للتشجيع وتكرارها.	30 د	بناء التعلمات
يشارك في الحوار مجيبا عن الأسئلة.	يشير المتعلم أشياء حوله . صورة.....هذه صورة . السبورة هذه سبورة. الباب هذا باب . هذه نافذة. نثمن الإجابات وتكرارها من طرف المتعلم.	10 د	الإستثمار

يوم الاثنين:

التعبير الشفوي.

الكفاءة الختامية: يحاور ويناقش انطلاقاً من سندات مكتوبة أو مصورة في وضعيات تواصلية دالة.
الوسائل: السبورة، كتاب المتعلم، مشهد.

الفترة الصباحية :

الميدان: تعبير شفوي

رقم الحصة: ح03

المدة: 45 د

مراحل الحصة	المدة	وضعيات وأنشطة التعلم	مؤشرات الكفاءة
وضعية الانطلاق	5 د	طرح أسئلة تحفز المتعلمين للاهتمام بالموضوع. كيف كانت العائلة البارحة؟ من يذكرنا بما قاله أحمد؟ نلاحظ الصورة أو المشهد الذي أمامنا ونتأمله.	يجيب عن الأسئلة
بناء التعلمات	30 د	مقاربة المشهد: يعرض المشهد صفحة 17 من كتاب المتعلم.  دعوة المتعلم إلى ملاحظة المشهد ماذا تمثل هذه الصورة؟ إجراء حوار مع المتعلمين حول مكونات وتفصيل المشهد. إثارة دافعية المتعلم بطرح أسئلة توجيهية. ندون الإجابات على السبورة و قراءتها. إعطاء فرصة للمتعلم لينتج نصا مترجما المشهد.	يصف المشهد بحرية ينتج جملاً بسيطة مترجماً مضمون المشهد.
الإستثمار	10 د	من خلال الإجابات: يدون النص ويقرأ.	ينتج نصاً من خلال الصورة ويقرأ.

الفترة الصباحية:

- أعبّر و أبنّي.

الكفاءة الختامية: يقرأ نصوصا بسيطة وقصيرة و يفهمها.

الميدان: فهم المكتوب.

رقم الحصة: ح04.

المدة: 45

مؤشرات الكفاءة	وضعيات وأنشطة التعلم	المدة	مراحل الحصة
يجيب عن الأسئلة	طرح أسئلة : من يذكرنا من حضر الطعام؟ ومن قام بترتيب المائدة؟ تكرار الإجابة من طرف المتعلم.	5 د	وضعية الانطلاق
يقرأ الجمل بلغة سليمة يرتب ويقرأ جملة. يتم الجمل ويقرأ.	ندون الجمل التالية على السبورة . وضعت خديجة على المائدة : الصحون والملاعق والأكواب. قراءة الجمل من طرف المعلم. قراءة فردية للمتعلم. تشويش الكلمات في الجملة و إعادة ترتيبها. تقديم جمل ناقصة لإتمامها بكلمات من رصيد معروض عليه. نضع على المائدة..... و يسمي المتعلم مختلف الأواني المتوفرة بمطبخهم .	30 د	بناء التعلمات
ينتج كلمات من خلال الصورة ويقرأ.	ندون جمل من خلال إجاباتهم وتقرأ.	10 د	الإستثمار

الفترة المسائية :

الميدان: فهم المكتوب

النشاط: محفوزات

رقم الحصة: ح 05

الكفاءة الختامية: يحفظ الأنشودة ويؤديها.

المدة: 45 د

المؤشر: يسرد المحفوزات الشعرية بأداء حسن و يفهما.

مؤشرات الكفاءة	مراحل الحصة	المدة	وضعية الانطلاق
يجيب عن الأسئلة		5 د	افتح الكتاب صفحة 26. يطرح المعلم السؤال: ما عنوان المحفوظة التي حفظناها؟ يجيب المتعلم . اليوم يا أحبائي سننشد قسما مع لحن مميز.
يتابع باهتمام ويقرأ يحتفظ الأبيات ينطق سليم.		30 د	يدون المعلم الأبيات على السبورة بخط واضح.  يقرأ المعلم الأبيات بصوت معبر وينصت المتعلم لقراءته متابعا على كتابه (أو عن طريق التسميع بمسجل أو جهاز كمبيوتر) يتم تحفيظ الأبيات عن طريق الأداء الجماعي التكراري. - أداء فردي مع التركيز عن النطق السليم للكلمات. - بعد التأكد من حفظ المتعلم للأبيات وتصحيح الأخطاء نقوم بتسميعهم النشيد بلحنه المميز.
يقرأ ويؤدي.		10 د	مشاركة المتعلمين في القراءة والأداء. إنشاد جماعي من طرف المتعلمين. - إنشاد صفا بصف من أجل المنافسة وتشجيع الصف الأحسن أداء.

الميدان: فهم المكتوب.
رقم الحصة: ح06.
المدة: 45 د.
النشاط: اقرأ واكتشف.

عنوان الوحدة: منزلنا.
الكفاءة الختامية: يقرأ نصوصاً بسيطة وقصيرة ويفهمها، من عشرة إلى عشرين كلمة مشكولة شكلاً تاماً يغلب عليها النمط الحوارى.

مؤشرات الكفاءة	وضعيات وأنشطة التعلم	المدة	مراحل الحصة					
يستحضر كلمات من الرصيد اللغوي المكتسب في التعبير.	عرض سند بصري ، الصور الموجودة في الكتاب الصفحة ص22 - نعرض صور أدوات المطبخ على السبورة. يسمي الأواني. يحدد موقعهم ، يسمي المكان.....	5 د	الإطلاق					
قراءة جمل مكتوبة . بتدرب على قراءة كلمات مشوشة . قراءة كلمات وتثبيتها بالصور.	<p>- من أفواه المتعلمين ندون الجملة على السبورة.</p> <p>وضعت خديجة الصحون على المائدة</p>  <p>- يقرأ المعلم الجملة بتأني وتركيز . - ثم قراءة المتعلمين فوجاً بفوج قراءة جماعية. - ثم نفضل الكلمات.</p> <table border="1" data-bbox="399 1176 1220 1243"> <tr> <td>وضعت</td> <td>خديجة</td> <td>الصحون</td> <td>على</td> <td>المائدة</td> </tr> </table> <p>- قراءة فردية من طرف المتعلمين ومرافقة أدائهم بالتوجيه المناسب. حيث نركز على تمييز المتعلم لصورة الكلمة الصحون -على- وضعت - خديجة - المائدة. ونركز على النطق السليم للكلمات. تشويش البطاقات و على المتعلم قراءتها مشوشة: أريكة- في - الجلوس. غرفة.</p>  <p>يفتح الكتاب: ويكتشف الكلمات بسند بصري: صحن - سكين - كوب - ملعقة . قراءة الكلمات قراءة فردية مكتشفاً كل متعلم الكلمات المناسبة للصورة. ندونها على السبورة و نقرأ من جديد: ملعقة -كوب - سكين -صحن . بهدف ترسيخ صورة الكلمة لدى المتعلم، مع النطق السليم.</p>	وضعت	خديجة	الصحون	على	المائدة	30 د	بناء التعلمات
وضعت	خديجة	الصحون	على	المائدة				
يقرأ الكلمات قراءة سليمة.	نوزع بطاقات مدون عليها الكلمات المكتشفة بشكل عشوائي نقرأ من طرف المتعلم قراءة صحيحة. -تشجيع القراءات الصحيحة وتكرارها من طرف المتعلمين.	10 د	الإستثمار					

الميدان: فهم المكتوب

النشاط: كتابة

الكفاءة الختامية: يخط أشكال وخطوط مختلفة .

رقم الحصة: ح 06

المدة: 45 د.

مؤشرات الكفاءة	وضعيات وأنشطة التعلم	المدة	مراحل الحصة
يميز الخط المنحني يرسمه	يتعرف على خطوط منحنية ويتدرب عليها.	5د	الانطلاق وضعية
يرسم خطوط متبعا السطر	في هذه المرحلة نمهد لنشاط الكتابة يرسم خطوطا مختلفة الشكل و الاتجاه. - على اللوح يرسم خطوط منحنية وفق خطوات: - بحيث ينطلق من نقطة ، من اليمين إلى اليسار متبعا السطر على اللوح و محترما المسافة. - يكرر العملية أكثر من مرة و تشجيع الإنجازات الجيدة. - نتدرب مرة ثانية في الفضاء وعلى الطاولة.	30 د	بناء التعلّمات
يمسك القلم بشكل صحيح يرسم الخطوط محترما المسافات والاتجاه.	- نوزع الكراريس. - نشير لتاريخ اليوم في هذه المرحلة يسجله المعلم ميدانيا. - نعطي توجيهات : وضعية الجلوس أثناء الكتابة كذلك الكراس موقعه واتجاهه ومسك القلم بالطريقة الصحيحة. - يرسم المعلم النموذج على السبورة ويساعد المتعلم في التعرف على نقطة البداية وينجز النموذج الأول محاكيا المعلم على السبورة . - يراقب المعلم الإنجاز ويوجه. - يواصل المتعلم مع بقية النماذج. - تشجيع الإنجاز الجيد وتثمينه لبث روح المنافسة.	10 د	الاستثمار

الفترة المسائية :

النشاط: تطبيقات

الكفاءة الختامية: تثبيت الكلمات انطلاقاً من الصور .

الميدان: فهم المكتوب

رقم الحصة: ح 07

المدة: 45 د

مؤشرات الكفاءة	وضعايات وأنشطة التعلم	المدة	مراحل الحصة
يقرأ الكلمات قراءة جيدة.	ندون الكلمات المكتشفة سابقاً على السبورة. ماندة - ملعقة - كوب... يقرأ المتعلم الكلمات.	5د	وضعية الانطلاق
يقرأ مميّزا صورة الكلمة. يجيد القراءة بمفرده .	نفتح الكتاب صفحة 22 يدون المعلم الكلمات التي ستثبت على السبورة بنفس الشكل الموضح في الكتاب:  ثم ندرّب المتعلم على القراءة في الكتاب بأن يمسك خشبية ويشير للكلمة مميّزا صورتها ويقرأ محاكيا المعلم الذي يقرأ على السبورة ويشير لكل كلمة قراءة جماعية ثم فردية في الكتاب . يراقب المعلم العمل ويوجه ويشجع .	30 د	بناء التعلمات
ينجز التمرين موظفا معارفه السابقة.	افتح كتاب النشاط صفحة 10 نسجل تاريخ اليوم. يقرأ المعلم السؤال. الإنجاز الفردي للمتعلمين على الكتاب مع مراقبة المعلم للعمل. -التصحيح الجماعي على السبورة ثم التصحيح الفردي على الكتاب. في الأخير تشجيع الإنجازات الجيدة.	10 د	الإستثمار

يوم الأربعاء:

الميدان: فهم المكتوب

الكفاءة الختامية: يقرأ نصوصاً بسيطة وقصيرة ويفهمها، من عشرة إلى عشرين كلمة مشكولة شكلاً تاماً يغلب عليها النمط الحوارى.

النشاط: اقرأ واكتشف.

الفترة الصباحية:

رقم الحصة: ح08

المدة: 45 د

مراحل الحصة	المدة	وضعيات وأنشطة التعلم	مؤشرات الكفاءة
وضعية الانطلاق	5 د	عرض سند بصري ، الصور الموجودة في الكتاب الصفحة ص23 - قبل الأكل ماذا فعل أحمد؟ - يغسل يديه... أين؟ بالحمام .	يستحضر كلمات من الرصيد اللغوي المكتسب في التعبير.
بناء التعلمات	30 د	- من أفواه المتعلمين ندون الجملة على السبورة.  أغسل يدي في الحمام - يقرأ المعلم الجملة بتأني وتركيز. - ثم قراءة المتعلمين فوجاً بفوج قراءة جماعية - ثم فصل الكلمات: أغسل يدي في الحمام - قراءة فردية من طرف المتعلمين ومرافقة أذانهم بالتوجيه المناسب. حيث نركز على تمييز المتعلم لصورة الكلمة. غرفتي سرير -خزانة - ونركز على النطق السليم للكلمات. تشويش البطاقات و على المتعلم قراءتها مشوشة: يفتح المتعلم الكتاب: يكتشف المتعلم الكلمات بسند بصري:  حوض -مغسل - مرش -صابون . قراءة الكلمات قراءة فردية مكتشفاً كل متعلم الكلمات المناسبة للصورة. ندونها على السبورة و تقرأ من جديد: صابون - مرش - مغسل - حوض -بهدف ترسيخ صورة الكلمة لدى المتعلم، مع النطق السليم.	قراءة جمل مكتوبة بتدرب على قراءة كلمات مشوشة . قراءة كلمات وتثبيتها بالصور.
الإستثمار	10 د	نوزع بطاقات مدون عليها الكلمات المكتشفة بشكل عشوائي تقرأ من طرف المتعلم قراءة صحيحة. -تشجيع القراءات الصحيحة وتكرارها من طرف المتعلمين.	يقرأ الكلمات قراءة سليمة.

مؤشرات الكفاءة	وضعيات وأنشطة التعلم	المدة	مراحل الحصة
يخط بشكل جيد	رسم خطوط مختلفة على اللوح	5 د	الإنطلاق وضعية
يرسم خطوط متبعا للسطر	في هذه المرحلة نمهد لنشاط الكتابة يرسم خطوطا مختلفة الشكل و الاتجاه. - على اللوح يرسم خطوط منكسرة وفق خطوات: - بحيث ينطلق من نقطة ، من الأعلى للأسفل متبعا للسطر على اللوح و محترما المسافة. - يكرر العملية أكثر من مرة و تشجيع الإنجازات الجيدة. - نتدرب مرة ثانية في الفضاء وعلى الطاولة.	30 د	بناء التعلمات
يمسك القلم بشكل صحيح يرسم الخطوط محترما المسافات والاتجاه.	- نوزع الكرايس. - نشير لتاريخ اليوم في هذه المرحلة يسجله المعلم ميدنيا. - نعطي توجيهات : وضعية الجلوس أثناء الكتابة كذلك الكراس موقعه واتجاهه ومسك القلم بالطريقة الصحيحة. - يرسم المعلم النموذج على السبورة ويساعد المتعلم في التعرف على نقطة البداية وينجز النموذج الأول محاكيا المعلم على السبورة . - يراقب المعلم الإنجاز ويوجه. - يواصل المتعلم مع بقية النماذج. - تشجيع الإنجاز الجيد وتثمينه لبث روح المنافسة.	10 د	الاستثمار

الفترة المسائية:

الميدان: فهم المكتوب

الكفاءة الختامية: تثبيت الكلمات انطلاقاً من الصور

النشاط: تطبيقات

رقم الحصة: ح 09

المدة: 45 د

مؤشرات الكفاءة	وضعيات وأنشطة التعلم	المدة	مراحل الحصة
يقرأ الكلمات قراءة جيدة.	ندون الكلمات المكتشفة سابقاً على السبورة. - حمام - مغسل - يقرأ المتعلم الكلمات.	5 د	وضعية الانطلاق
يقرأ الكلمات قراءة جيدة.	أثبت : نفتح الكتاب صفحة 13 يدون المعلم الكلمات على السبورة. <div style="border: 1px solid green; padding: 5px; text-align: center;"> <p>حَمَامٌ - صَابُونٌ - مِرْشٌ مَغْسَلٌ - حَوْضٌ</p> </div> <p>تقرأ الكلمات جماعياً حيث يحاكي المتعلم المعلم متابعاً على الكتاب . نوزع بطاقات على المتعلمين وعند سماع الكلمة من طرف المعلم و صاحب البطاقة يخرج للمصطبة وهكذا حتى نرسخ صورة الكلمة كتابة: يخط خطوط و أشكال هندسية مختلفة.</p>	30 د	بناء التعلمات
يربط الكلمة بالصورة المناسبة.	ينجز المتعلم النشاط رقم 02 صفحة 10 من دفتر الأنشطة. يقرأ المعلم السؤال ويشرحه. إنجاز فردي ثم التصحيح على السبورة. التصحيح الفردي.	10 د	الإستثمار

يوم الخميس:

الميدان: فهم المكتوب.

المؤشر: يجند مكتسباته السابقة ويستثمرها.

الفترة الصباحية:

النشاط: تطبيقات

رقم الحصة: ح 10

المدة: 45 د

مؤشرات الكفاءة	وضعيات وأنشطة التعلم	المدة	مراحل الحصة
يجيب عن الأسئلة	أدمج : نفتح الكتاب صفحة 28. يريد أحمد أن يعرف بلالا بعائلته. - ماذا سيفعل أحمد برأيكم ؟	5د	وضعية الانطلاق
يعبر مميزا عائلة أحمد . يقرأ الكلمات مميزا اسم بلال .	أعبر: تتكون عائلة أحمد من :..... يعبر أكثر عدد ممكن مع التشجيع. أقرأ : أذكر الاسم الذي ليس من عائلة أحمد .  قراءة البطاقات ثم يسحب البطاقة التي تشمل الاسم المطلوب .	30 د	بناء التعلمات
يفهم ما معنى شجرة عائلته . يعبر شفويا.	أنجز : ينجز كل متعلم شجرة عائلته. يشرح المعلم كيف تنجز ، في الحصة كل متعلم يعبر ممن تتكون عائلته شفويا . في البيت ينجزها ويحضرها معه في الحصة القادمة.	10 د	الإستثمار

ملاحظة: بما انه لا يوجد أسبوع إدماج لهذه المرحلة كانت حصة اليوم أدمج بدل ألعاب قرائية.

الفترة المسائية:

الميدان: فهم المكتوب.

النشاط: محفوظات

الكفاءة الختامية: يحفظ الأنشودة ويؤديها بلحن مميز.

رقم الحصة: ح 11

المدة: 45 د

مؤشرات الكفاءة	وضعايات وأنشطة التعلم	المدة	مراحل الحصة
يستظهر الأبيات بأداء جيد	نستظهر نشيد قسما . أداء جماعي	5 د	الانطلاق وضعية
يتابع باهتمام ويقراً . يستظهر الأبيات بنطق سليم ولحن مميز.	بعد القراءة التذكيرية الجماعية . ستظهر كل متعلم المحفوظة فرديا . يسجل المعلم أخطاء كل متعلم ويصححها : النطق السليم للكلمات . ترتيب الأبيات. اللحن المميز للنشيد.	30 د	بناء التعلمات
يقراً و يؤدي مع لحن مميز.	مشاركة المتعلمين في القراءة والأداء. إنشاد جماعي من طرف المتعلمين. - إنشاد صفا بصف من أجل المنافسة وتشجيع الصف الأحسن أداء.	10 د	الإستثمار

الفترة المسائية:

الميدان: فهم المكتوب.

النشاط: تطبيقات.

المؤشر: يقرأ كلمات و ينجز النشاط.

رقم الحصة: ح 12

المدة: 45 د

مؤشرات الكفاءة	وضعيات وأنشطة التعلم	المدة	مراحل الحصة
يقرأ الكلمات قراءة جيدة.	ندون الكلمات المكتشفة سابقا على السبورة. غرفة النوم - غرفة الجلوس - المطبخ. يقرأ المتعلم الكلمات.	5 د	وضعية الانطلاق
يختار البطاقة المناسبة ويقرأ.	أنتج : نفتح الكتاب النشاط صفحة 11 يلاحظ الصورة و يميز أثاث كل غرفة ماذا تمثل الصورة الأولى والثانية يطرح المعلم أسئلة توجيهية: - يجيب المتعلم معبرا عن الصور. أجد في المطبخ أجد في الحمام	30 د	بناء التعلمات
يقرأ الجمل.	نطرح سؤال : أذكر أدوات أخرى تجدها في المطبخ؟ ندون الإجابات على السبورة ثم نقرأ من طرف المتعلم.	10 د	الإستثمار

منذ كرات

أولى ابتدائي

الجزء الأول

الجيل الثاني

المقطع الثاني



جمعها لكم
يونس معبدي

مذكرة اللغة العربية سنة أولى

يوم الأحد

الفترة الصباحية

المقطع الثاني: المدرسة

الميدان: فهم المنطوق.

عنوان الوحدة: أحمد في المدرسة.

رقم الحصة: ح01

الكفاءة الختامية: يفهم خطابات منطوقة يغلب عليها النمط الحوارى ويتجاوب معها. **المدة: 45**

المواقف والقيم:

الكفاءات العرضية:

التحية والترحيب . يقف للعلم.

يكتسب معطيات يوظفها في التعبير الشفوي.

التعاون مع الغير . يتحلى بأداب الحوار.

يبدى أفكارا تتطابق مع الوضعيات.

مؤشرات الكفاءة	وضعيات وأنشطة التعلم	المدة	مراحل الحصة
يجيب عن الأسئلة نناقش المهمة الأولى	الوضعية الأم: في أول يوم من دخولك للمدرسة سلمتك المعلمة ورقة ، وطلبت منك إحضار ما كتب فيها. المهمات: -يكتشف المتعلم مضمون الورقة مستعينا بأفراد الأسرة. - يقتنى الأدوات رفقة الأسرة من :المكتبة ،السوق - يعرض الأدوات على المعلمة ويسميها ويبين استعمالاتها وكيفية المحافظة عليها. - يجند ويوظف مكتسباته في إنتاج ورقة عمل . المهمة الأولى تنجز في الوضعية الجزئية الأولى .	15 د	وضعية الانطلاق
ينتج جملا بسيطة يصدر أحكام ويفسر تصرفات الشخصيات في النص.	يسرد المعلم النص على مسامع المتعلمين بصوت معبر مرفق بالإشارات والإيماءات لشده انتباه المتعلمين وبأسلوب شيق . إعادة السرد عند الحاجة . اختبار فهم المتعلم للمنطوق بإثارة دافعيتهم للإجابة عن الأسئلة: إلى أين ذهب أحمد؟ من رحب بالتلاميذ في ساحة المدرسة؟ لماذا وقفوا في الساحة؟ إلى أين توجهوا بعد أداء النشيد؟ كيف دخلوا؟ ماذا قالت المعلمة؟ عرف أحمد بنفسه من أيضا؟ ماذا قالت المعلمة لهم؟ في الأخير أعطتهم ورقة لماذا؟.... نحاول قدر المستطاع الغوص في تفاصيل النص مع المتعلم وتفسير تصرفات الشخصيات وترك فرصة للمتعلم بأن يصدر أحكاما. مثلا: هل وقف أحمد وزملائه للأداء النشيد؟ عندما دخلوا للقسم هل دخلوا بانتظام؟ عرفت المعلمة بنفسها بماذا بدأت ؟ لماذا شكرتهم؟ نشمن الإجابات وندونها على السبورة. تكرارها من طرف المتعلم.	30 د	
يسرد النص يسرد قصة مماثلة.	إعادة سرد النص من طرف المتعلمين بناء على الفهم المحقق..أو يسرد نصا يصف فيه أحداث عاشها يوم دخوله للمدرسة، أو يسرد أحداث زميله مع التشجيع لكل المحاولات.	10 د	الإستثمار

الميدان: تعبير شفوي.

رقم الحصة: ح01.

الكفاءة الختامية: يحاور ويناقش انطلاقا من سندات مكتوبة أو مصورة

المدة: 45 د.

في وضعيات تواصلية دالة .

المواقف والقيم:

الكفاءات العرضية:

التحية والترحيب . يقف للعلم.

يكتسب معطيات يوظفها في التعبير الكتابي.

التعاون مع الغير . يتحلى بأداب الحوار.

يتعرف على الأساليب المناسبة للحوار

مؤشرات الكفاءة	وضعيات وأنشطة التعلم	المدة	مراحل الحصة
يجيب عن الأسئلة	 <p>طرح أسئلة تحفز المتعلمين للاهتمام بالموضوع. أين كان احمد اليوم؟ من رحب بهم في الساحة؟ نلاحظ الصورة أو المشهد الذي أمامنا ونتأمله.</p>	5 د	وضعية الانطلاق
يصف المشهد بحرية ينتج جملا بسيطة مترجما مضمون النص	<p>الوصف التلقائي للمشهد: دعوة المتعلمين لتأمل المشهد، ومحاولة التوصل لتفاصيله. بمساعدة من طرف المعلم من خلال أسئلة توجيهية بسيطة وفي مستواهم. ماذا ترى في الصورة؟ من هؤلاء؟ ماذا يفعلون؟ من رحب بهم؟..... الخ. يتم تشجيع التعابير المستحسنة وتكرارها من طرف البقية و تدوينها على السبورة. تنظيم التعابير وبناء حوار: يقوم المعلم بتوجيه إجابات المتعلمين وبناء حوار حول مضمون المشهد. طرح مجموعة من الأسئلة: يمثل المشهد صورة للتلاميذ هل هم في الساحة؟ رحبت بهم المعلمة ماذا قالت؟ من قام بتقديم نفسه من التلاميذ؟ قدمت المعلمة ورقة لماذا؟ ماذا يفعل بها؟ لمن يسلمها؟ متى تشتري الأدوات؟ نسجل الإجابات المستحسنة على السبورة.</p>	30 د	بناء التعلم
يربط بين الإجابات ويسرد نصا قصيرا	<p>من خلال الإجابات المسجلة: نكون نص قصير لمضمون المشهد بالترتيب مع الربط بينها وبمشاركة المتعلمين. دخل التلاميذ لساحة المدرسة ، رحب بهم المدير ثم وقفوا للنشيد</p>	10 د	الإستثمار

الفترة المسائية:

عنوان الوحدة: أحمد في المدرسة

الميدان: تعبير شفوي

رقم الحصة: 02

الكفاءة الختامية: يحاور ويناقش انطلاقا من سندات مكتوبة أو مصورة

المدة: 45 د

في وضعيات تواصلية دالة .

مؤشرات الكفاءة	وضعيات وأنشطة التعلم	المدة	مراحل الحصة
يجيب عن السؤال موظفا معارفه السابقة.	طرح سؤال: متى تذهب إلى المدرسة؟ ومتى تعود إلى المنزل؟ تكرار الإجابة وتسجيلها.	5 د	وضعية الانطلاق
يكتشف الصيغة ويفهم معناها. يستحضر نماذج مختلفة موظفا الصيغ المكتشفة.	ندون الجملتين على السبورة: أذهب إلى المدرسة صباحا. أعود إلى المنزل مساء. نشرح للمتعلم عندما أتحدث عن أعمال قمت بها في الصباح أقول صباحا مثلا : أتناول الفطور في الصباح. أراجع دروسي في المساء.. ندون الصيغ بلون مغاير ونشرحها . نطالب المتعلمين باستحضار نماذج أخرى. أغسل أسناني في الصباح والمساء . أعب مع زميلي في المساء..... كذلك نذكر بعبارة التحية : صباح الخير ..مساء الخير ندون الإجابات للتشجيع وتكرارها.	30 د	بناء التعلمات
يشارك في الحوار مجيبا عن الأسئلة.	يعطي المعلم بعض النشاطات ويطلبهم بتصنيفها. أشاهد التلفاز في أذهب لزيارة خالي في..... نثمن الإجابات وتكرارها من طرف المتعلم.	10 د	الإستثمار

يوم الاثنين:

التعبير الشفوي.

الكفاءة الختامية: يحاور ويناقش انطلاقاً من سندات مكتوبة أو مصورة

في وضعيات تواصلية دالة.

الكفاءات العرضية:

يكتسب معطيات يوظفها في التعبير الكتابي.

يتعرف على الأساليب المناسبة للحوار

الفترة الصباحية :

الميدان: تعبير شفوي

رقم الحصة: ح03

المدة: 45 د

المواقف والقيم:

التحية والترحيب . يقف للعلم.

التعاون مع الغير . يتحلى بأداب الحوار

مراحل الحصة	المدة	وضعيات وأنشطة التعلم	مؤشرات الكفاءة
وضعية الانطلاق	5 د	طرح أسئلة تحفز المتعلمين للاهتمام بالموضوع. ماذا فعل التلاميذ قبل الدخول للقسم؟ من رحب بالتلاميذ؟ نلاحظ الصورة أو المشهد الذي أمامنا ونتأمله.	يجيب عن الأسئلة
بناء التعلمات	30 د	مقاربة المشهد: يعرض المشهد صفحة 29 من كتاب المتعلم.  دعوة المتعلم إلى ملاحظة المشهد ماذا تمثل هذه الصورة؟ إجراء حوار مع المتعلمين حول مكونات وتفصيل المشهد. إثارة دافعية المتعلم بطرح أسئلة توجيهية. ندون الإجابات على السبورة و قراءتها. إعطاء فرصة للمتعلم لينتج نصاً مترجماً المشهد.	يصف المشهد بحرية ينتج جملاً بسيطة مترجماً مضمون المشهد.
الإستثمار	10 د	من خلال الإجابات: يدون النص ويقرأ.	ينتج نصاً من خلال الصورة ويقرأ.

الفترة الصباحية:

- أعبّر و أقرأ.

الميدان: فهم المكتوب.

رقم الحصة: ح04.

الكفاءة الختامية: يقرأ نصوصا بسيطة وقصيرة و يفهمها.

المواقف والقيم:

الكفاءات العرضية:

التحية والترحيب . يقف للعلم.

يتحكم في آليات القراءة الأولية.

التعاون مع الغير. يتحلى بأداب الحوار.

يتحكم في نطق حرف الميم والباء .

مؤشرات الكفاءة	وضعيات وأنشطة التعلم	المدة	مراحل الحصة
يجيب عن الأسئلة	طرح أسئلة : ماذا قالت المعلمة ؟ وما اسم معلمة أحمد؟ تكرار الإجابة من طرف المتعلم.	5 د	وضعية الانطلاق
يقرأ الجمل بلغة سليمة يرتب ويقرأ جملة. يتم الجمل ويقرأ.	ندون الجمل التالية على السبورة . مرحبا بكم يا أطفال. أنا معلمتكم ،اسمي بشرى. قراءة الجمل من طرف المعلم. قراءة فردية للمتعلم. تشويش الكلمات في الجملة و إعادة ترتيبها. تقديم جمل ناقصة لإتمامها بكلمات من رصيد معروض عليه. بكم يا أطفال أنا.....اسمي بشرى. نحاول التركيز على الكلمات التي نحتاجها والنطق السليم.	30 د	بناء التعلمات
يميز بين الكلمات ويقرأ.	عرض بطاقات مدون عليها الكلمات المشكلة للرصيد. مرحبا - بكم - يا - أطفال. نقوم بتلوين الكلمات وتقرأ.	10 د	الإستثمار

مؤشرات الكفاءة	وضعيات وأنشطة التعلم	المدة	مراحل الحصة
يجيب عن الأسئلة	<p>العودة للنص المنطوق أين أخذنا أحمد هذه المرة؟</p> <p>إلى المدرسة نعرض صورة لمدرسة أحمد كيف هي ماذا يوجد فيها؟ أحمد يحب مدرسته وأنتم هل تحبون مدرستكم؟</p> <p>اليوم سننشد أنشودة مدرستي لنفتح الكتاب صفحة 42</p> 	5 د	وضعية الانطلاق
يتابع باهتمام ويقراً . يحفظ الأبيات بنطق سليم.	<p>يدون المعلم الأبيات الأول والثاني على السبورة بخط واضح.</p> <p>مدرستي</p> <p>مَدْرَسِي الْحَبِيبَةِ مِنْ مَنزِلِي قَرْيَةِ أَبْوَابِهَا مَرْتَفَعَةٌ أَقْسَامُهَا مُتَسِعَةٌ أَحْبَبْتُهَا مِنْ قَلْبِي لِأَنَّ فِيهَا صَاحِبِي أَعَدُّو بِهَا طَيِّبًا أَوْ كَاتِبًا أَدِيبًا (مسند الأعمش الشافعي)</p>  <p>يقراً المعلم الأبيات بصوت معبر وينصت المتعلم لقراءته متابعاً على كتابه (أو عن طريق التسميع بمسجل أو جهاز كمبيوتر) يتم تحفيظ الأبيات عن طريق الأداء الجماعي التكراري. - أداء فردي مع التركيز عن النطق السليم للكلمات. - ثم بالمحو التدريجي والأداء الجماعي للبيتين.</p>	30 د	بناء التعلمات
يقراً ويؤدي.	<p>مشاركة المتعلمين في القراءة والأداء. إنشاد جماعي من طرف المتعلمين. - إنشاد صفا بصف من أجل المنافسة وتشجيع الصف الأحسن أداء.</p>	10 د	الإستثمار

عنوان الوحدة: أحمد في المدرسة





الكفاءة الختامية: يقرأ نصوصا بسيطة وقصيرة ويفهمها، من عشرة إلى عشرين كلمة مشكولة شكلا تماما يغلب عليها النمط الحوارى.

الميدان: فهم المكتوب.

رقم الحصة: ح06.

المدة: 1سا.

النشاط: اقرأ واكتشف.

مؤشرات الكفاءة	مراحل الحصة	المدة	وضعيات وأنشطة التعلم
يستحضر كلمات من الرصيد اللغوي المكتسب في التعبير.	الانطلاق	5 د	عرض سند بصري ، الصور الموجودة في الكتاب الصفحة ص30 - نعرض صورة المعلمة . ماذا قالت المعلمة؟
قراءة جمل مكتوبة .	بناء التعلمات	40 د	- من أفواه المتعلمين ندون الجملة على السبورة. <div style="border: 1px solid black; padding: 5px; text-align: center;">مرحبا بكم أنا معلمتكم</div> - يقرأ المعلم الجملة بتأني وتركيز. - ثم قراءة المتعلمين فوجا بفوج قراءة جماعية. - ثم نفضل الكلمات. <div style="border: 1px solid black; padding: 5px; text-align: center;">مرحبا بكم أنا معلمتكم</div> - قراءة فردية من طرف المتعلمين ومرافقة أدائهم بالتوجيه المناسب. حيث نركز على تمييز المتعلم لصورة الكلمة ونركز على النطق السليم للكلمات. نختار الكلمة التي نحتاجها وتشمل الحرف المستهدف والمناسبة لمستوى المتعلم نقوم بتلوين الحرف المستهدف :الميم. - مرحبا .لا ننسى كتابة الكلمة مشكولة وقرانها قراءة جيدة. - ينقل المتعلم الكلمة على لوحه، ثم نقوم بتقطيع الكلمة . م/ر/ح/با نبدأ معا بالمحو التدريجي من الصوت الأخير حتى نصل للحرف المستهدف . ينطقه المتعلم صوتا . يا أحبائي حرفنا اليوم هو...؟.... حرف الميم. نكتفي في الحصة الصباحية بالأصوات القصيرة. نشرح للمتعلم الحركات ونعرفهم عليها حرف الميم عندما نضيف له فتحة يقرأ هكذا... نركز على شكل الشفتين في كل حركة الضم والكسر. عرض الصور على السبورة :     ندون الكلمات تقرأ ويميز حرف الميم وموقعه في الكلمة. مثلا يقوم المتعلم بقراءة الصوت وتسطيره على السبورة.
يتدرب على قراءة كلمات ينقل الكلمة ويقوم بالتقطيع. يكتشف الحرف ويقرأ مع الحركات القصيرة		15 د	يستحضر المتعلم كلمات تتضمن حرف الميم. تدون وتقرأ.

الميدان: فهم المكتوب

النشاط: كتابة

الكفاءة الختامية: يكتب الحروف محترماً ضوابط الكتابة.

رقم الحصة: ح 6

المدة: 30 د.

مؤشرات الكفاءة	وضعيات وأنشطة التعلم	المدة	مراحل الحصة
يقرأ مميزاً بين الأصوات	يحمل المعلم بطاقة مدون عليها حرف الميم. نرسم الحركات على السبورة يثبت المعلم البطاقة تحت الحركة والمتعلم يقرأ الصوت.	5 د	الانطلاق وضعية
يرسم الحرف متبعا السطر يكتب محترماً أبعاد الحرف.	يتدرب على اللوح يرسم المعلم النموذج على السبورة ويشرح طريقة رسمه مع التأكيد على أبعاد الحرف. - يحاكي المتعلم المعلم على اللوح ويتفقد المعلم العمل ويوجهه. - بحيث ينطلق من نقطة ، محترماً المسافة. - يكرر العملية أكثر من مرة و تشجيع الإنجازات الجيدة. - نتدرب مرة ثانية في الفضاء وعلى الطاولة .	10 د	بناء التعلّمات
يمسك القلم بشكل صحيح يرسم حرف الميم محترماً المسافات والاتجاه.	- نوزع الكراريس. - نشير لتاريخ اليوم في هذه المرحلة يسجله المعلم مبدئياً. - نعطي توجيهات : وضعية الجلوس أثناء الكتابة . - يرسم المعلم النموذج على السبورة ويساعد المتعلم في التعرف على نقطة البداية وينجز النموذج الأول محاكياً المعلم على السبورة . - يراقب المعلم الإنجاز ويوجهه. - يواصل المتعلم مع بقية النماذج. - تشجيع الإنجاز الجيد وتثمينه لبث روح المنافسة. - نطالبهم بكتابتها مرة أخرى بالبيت.	15 د	الاستثمار

الميدان: فهم المكتوب


الكفاءة الختامية: يقرأ نصوصا بسيطة وقصيرة ويفهمها، من عشرة

رقم الحصة: ح08

إلى عشرين كلمة مشكولة شكلا تاما يغلب عليها النمط الحواري.

المدة: 1سا

النشاط: اقرأ واكتشف.

مؤشرات الكفاءة	وضعيات وأنشطة التعلم	المدة	مراحل الحصة
يستحضر كلمات من الرصيد اللغوي المكتسب في التعبير.	عرفت المعلمة بنفسها ماذا قالت؟ ما اسمها؟ تكرار الإجابة.	5 د	وضعية الانطلاق
قراءة جمل مكتوبة	<p>- من أفواه المتعلمين ندون الجملة على السبورة.</p> <p>- يقرأ المعلم الجملة بتأني وتركيز.</p> <p>اسمي بشرى</p> <p>- ثم قراءة المتعلمين فوجا بفوج قراءة جماعية</p> <p>- ثم تفصل الكلمات:</p> <p>اسمي بشرى</p> <p>- قراءة فردية من طرف المتعلمين ومرافقة أداؤهم بالتوجيه المناسب. حيث نركز على تمييز المتعلم لصورة الكلمة ونركز على النطق السليم للكلمات.</p> <p>نختار الكلمة التي نحتاجها لاكتشاف الحرف ندونها بشكل منفصل ونقوم بتلوين الحرف المستهدف: بشرى قراءة الكلمة قراءة جيدة وتكون مشكولة.</p> <p>يقوم المتعلم بنقلها على لوحه ثم نقوم بتقطيعها جماعيا على السبورة والمتعلم على لوحه نحاول القراءة صوتا صوتا نبدأ بالمحو التدريجي من الصوت الأخير وصولا للصوت الأول: قراءته من طرف المتعلم إذن يا أحبائي نرحب بحرف جديد هو صديق الميم وهو : حرف الباء.</p> <p>قراءة الحرف مع الحركات القصيرة ورسمه على اللوح.</p> <p>قراءة كلمات وتمييز حرف الباء: عرض الصور وكتابة الكلمات. يقرأ ويلون الباء.</p> 	40 د	بناء التعلمات
قراءة كلمات تشمل الحرف وتثبيتها بالصور.	يستحضر كلمات فيها حرف الباء. تدون وتقرأ.	15 د	الإستثمار

مؤشرات الكفاءة	وضعيات وأنشطة التعلم	المدة	مراحل الحصة
يقراً الحرف مع الحركات	يحمل المعلم بطاقة مدون عليها حرف الباء. نرسم الحركات على السبورة يثبت المعلم البطاقة تحت الحركة والمتعلم يقرأ مع التشويش.	5د	الانطلاق وضعية
يرسم الحرف متبعا للسطر يكتب محترماً الضوابط	يتدرب على اللوح يرسم المعلم النموذج على السبورة ويشرح طريقة رسمه مع التأكيد على أبعاد الحرف. - يحاكي المتعلم المعلم على اللوح ويتفقد المعلم العمل ويوجهه. - بحيث ينطلق من نقطة ، محترماً المسافة. - يكرر العملية أكثر من مرة و تشجيع الإنجازات الجيدة. - نتدرب مرة ثانية في الفضاء وعلى الطاولة .	15د	بناء التعلم
يمسك القلم بشكل صحيح يرسم الحرف محترماً المسافات والاتجاه.	- نوزع الكراريس. - نشير لتاريخ اليوم في هذه المرحلة يسجله المعلم مبدئياً. - نعطي توجيهات : وضعية الجلوس أثناء الكتابة. - يرسم المعلم النموذج على السبورة ويساعد المتعلم في التعرف على نقطة البداية وينجز النموذج الأول محاكياً المعلم على السبورة . - يراقب المعلم الإنجاز ويوجهه. - يواصل المتعلم مع بقية النماذج. - تشجيع الإنجاز الجيد وتثمينه لبث روح المنافسة. - نطالبهم بكتابته في البيت.	10د	الاستثمار

مؤشرات الكفاءة	وضعيات وأنشطة التعلم	المدة	مراحل الحصة
يقرأ الحرف قراءة جيدة.	ندون الحرف المكتشف سابقاً على السبورة. يقرأ الحرف. يدون المعلم الحرف مع الحركات القصيرة و بشكل مشوش. قراءة فردية للأصوات.	5د	وضعية الانطلاق
يقرأ الكلمات قراءة جيدة يميز الحرف يقرأ الحرف مع الحركات.	نعود للجملة وتقرأ من المتعلم . ندون كلمات : باب ..أبي ..بيت ..صابون... قراءة الكلمات وتمييز حرف الباء في كل كلمة و يقوم بالتسطير تحته. يعطي المعلم كلمات وعليهم تكلمة الصوت الناقص. كتا.....، عن.....، ...ستان... نوزع بطاقات على المتعلمين وعند سماع الصوت من طرف المعلم و صاحب البطاقة يخرج للمصطبة وهكذا حتى نرسخ الحرف مع كل الأصوات . كتابة حرف الباء مع الأصوات و بالتونين على الكراس أو اللوح.	30 د	بناء التعلمات
يربط الكلمة بالصورة المناسبة.	ينجز المتعلم النشاط رقم 2 من دفتر الأنشطة. يقرأ المعلم السؤال ويشرحه. ينجز فردياً. التصحيح الجماعي على السبورة. أزسم دائرة حول الكلمات التي فيها حرف الباء (ب) ، وأحكيه. بيت بنت بنت بنت بنت بنت بنت بنت بنت بنت	10 د	الإستثمار

يوم الخميس:

الميدان: فهم المكتوب.

المؤشر: يجند مكتسباته السابقة ويستثمرها.

الفترة الصباحية:

النشاط: تطبيقات

رقم الحصة: ح 10

المدة: 45 د

مؤشرات الكفاءة	وضعيات وأنشطة التعلم	المدة	مراحل الحصة		
يجيب عن الأسئلة	من يذكرنا بحرفي هذا الأسبوع. حرف الميم . حرف الباء.	5د	وضعية الانطلاق		
يصنف مميزا حرفي الباء والميم. يرتب جمل ويقرأ.	عرض بطاقات مدون عليها كلمات تتضمن حرفي الميم والباء. ونثبت بطاقة بها حرف الميم وأخرى حرف الباء. <table border="1"><tr><td>حرف الباء: ب</td><td>حرف الميم: م</td></tr></table> يقوم المتعلم بتصنيف البطاقات حسب الحرف. معلمة- حمام- كتاب - طيشور- الأب - الأم- محفظة - بطة - باب - بلال - أحمد..... تذكير بالصيغ: عرض البطاقات لتشكيل جملة : صباحا - إلى - المدرسة - أذهب - أعود - مساء - و . قراءة الكلمات ثم ترتب نكرر العمل أكثر من مرة.	حرف الباء: ب	حرف الميم: م	30 د	بناء التعلمات
حرف الباء: ب	حرف الميم: م				
يكتب مميزا حرف الميم والباء.	نكتب كلمة : صباحا على السبورة. تنقل على اللوح مع تلوين حرف الباء. ثم كلمة : مساء. تنقل مع تلوين حرف الميم. يطرح المعلم سؤال أين رسم حرف الميم تحديد موقعه في الكلمة. وحرف الباء.	10 د	الإستثمار		

مؤشرات الكفاءة	وضعيات وأنشطة التعلم	المدة	مراحل الحصة
يستظهر الأبيات بأداء جيد	من يذكرنا بعنوان الأنشودة الجديدة؟ نراجع الأبيات التي تم حفظها . أداء جماعي.	5 د	وضعية الانطلاق
يتابع باهتمام ويقراً . يستظهر الأبيات بنطق سليم ولحن مميز .	يدون المعلم الأبيات الثالث والرابع على السبورة بخط واضح. 	30 د	بناء التعلمات
يقراً و يؤدي مع لحن مميز .	أداء المقطوعة كاملة، أداء جماعي. إنشاد صفا بصف مع اللحن لبث روح المنافسة. يطالبهم بحفظها جيدا في البيت.	10 د	الإستثمار

مؤشرات الكفاءة	وضعيات وأنشطة التعلم	المدة	مراحل الحصة
يقرأ الكلمات قراءة جيدة.	أعطت المعلمة ورقة للتلاميذ؟ ماذا كتب فيها يا ترى؟ يعدد بعض الأدوات المدرسية.	5 د	وضعية الانطلاق
يختار الأدوات المناسبة للمحافظة.	أنتج : نفتح الكتاب النشاط صفحة 14 . يلاحظ الصورة : يسمى المعروض في الصور. ماذا تسمى هذه نشير إلى المحافظة. عليكم أن تختاروا الأدوات المناسبة للمحافظة. ينجز المتعلم على كتابه. ثم التصحيح على السبورة . لاحظ الصور من هؤلاء أين نجدهم؟ يسمى الأشخاص المتواجدين بالمدرسة.	30 د	بناء التعلمات
يقرأ الجمل.	نطرح سؤال : أذكر أدوات أخرى تجدها في القسم؟ ندون الإجابات على السبورة ثم نقرأ من طرف المتعلم.	10 د	الإستثمار

مذكرة اللغة العربية سنة أولى

يوم الأحد

الفترة الصباحية

المقطع الثاني: المدرسة

الميدان: فهم المنطوق.

عنوان الوحدة: في ساحة المدرسة.

رقم الحصة: ح01

الكفاءة الختامية: يفهم خطابات منطوقة يغلب عليها النمط الحوارى ويتجاوب معها. المدة: 45

المواقف والقيم:

الكفاءات العرضية:

الاحترام . حب الوطن.

يبيدي عواطفه .

التعاون مع الغير. الاستئذان.

يبيدي أفكارا تتطابق مع الوضعيات.

مؤشرات الكفاءة	وضعيات وأنشطة التعلم	المدة	مراحل الحصة
يجيب عن الأسئلة	أين كان أحمد في المرة الماضية؟ سواصل مع أحمد في المدرسة. في الحصة الماضية رحبت المعلمة بالتلاميذ وتعرفت عليهم ،دق الجرس وحان وقت الاستراحة فخرجوا للساحة اليوم سنعرف ماذا حدث في ساحة المدرسة أثناء الاستراحة أحمد سيحدثنا لننصت ونستمع جيدا.	15 د	وضعية الانطلاق
ينتج جملا بسيطة يصدر أحكام ويفسر تصرفات الشخصيات في النص.	يسرد المعلم النص على مسامع المتعلمين بصوت معبر مرفق بالإشارات والإيماءات لشد انتباه المتعلمين وبأسلوب شيق . إعادة السرد عند الحاجة . اختبار فهم المتعلم للمنطوق بإثارة دافعتهم للإجابة عن الأسئلة: دق الجرس إلى أين خرج التلاميذ؟ لماذا؟ ما اسم اللعبة التي اختاروها؟ ماذا قال بلال؟ كيف دخلوا؟ ما الذي يعجب أحمد في العلم؟ هل يعجبه شكل العلم؟ ما هي ألوان العلم؟ ماذا قالت المعلمة؟.... نحاول قدر المستطاع الغوص في تفاصيل النص مع المتعلم وتفسير تصرفات الشخصيات وترك فرصة للمتعلم بأن يصدر أحكاما. مثلا: هل قام التلاميذ بالشجار أثناء الاستراحة؟ هل أحمد و بلال يحبان الوطن؟ كيف ذلك؟ ذكرت المعلمة أشخاص ضحوا من أجل الوطن من هم؟ نثمن الإجابات وندونها على السبورة. تكرارها من طرف المتعلم.	30 د	
يسرد النص يسرد قصة مماثلة.	إعادة سرد النص من طرف المتعلمين بناء على الفهم المحقق..أو يسرد نصا يصف فيه أحداث عاشها أثناء الاستراحة، أو يسرد أحداث قبل الدخول للقسم مع التشجيع لكل المحاولات.	10 د	الإستثمار

الميدان: تعبير شفوي.

الكفاءة الختامية: يحاور ويناقش انطلاقا من سندات مكتوبة أو مصورة في وضعيات تواصلية دالة .

المدة: 45 د.

المواقف والقيم:

الكفاءات العرضية:

الاحترام . حب الوطن.

يكتسب معطيات يوظفها في التعبير الكتابي.

التعاون مع الغير . الاستئذان.

يطرح أسئلة للاستفسار .

مؤشرات الكفاءة	وضعيات وأنشطة التعلم	المدة	مراحل الحصة
يجيب عن الأسئلة	<p>طرح أسئلة تحفز المتعلمين للاهتمام بالموضوع.</p> <p>ماذا فعل التلاميذ اليوم؟ عما تحدث أحمد وبلال؟ لنلاحظ الصورة أو المشهد الذي أمامنا ونتأمله.</p> 	5 د	وضعية الانطلاق
يصف المشهد بحرية ينتج جملا بسيطة مترجما مضمون النص	<p>الوصف التلقائي للمشهد: دعوة المتعلمين لتأمل المشهد، ومحاولة التوصل لتفاصيله. بمساعدة من طرف المعلم من خلال أسئلة توجيهية بسيطة وفي مستواهم. ماذا ترى في الصورة؟ من هؤلاء؟ ماذا قال بلال؟ من ضحى من أجل الوطن؟.....الخ. يتم تشجيع التعابير المستحسنة وتكرارها من طرف البقية و تدوينها على السبورة. تنظيم التعابير وبناء حوار: يقوم المعلم بتوجيه إجابات المتعلمين وبناء حوار حول مضمون المشهد، كذلك مسرحة الأحداث. و تقمص أدوار الشخصيات. طرح مجموعة من الأسئلة: يمثل المشهد صورة للتلاميذ هل هم في الساحة؟ هل هم في حصة رياضة؟ ماذا قال بلال عن العلم؟ ما هي ألوان العلم؟ قالت المعلمة بفضل الله علمنا يرفرف ؟ ثم من؟ نسجل الإجابات المستحسنة على السبورة.</p>	30 د	بناء التعلمات
يربط بين الإجابات ويسرد نصا قصيرا	<p>من خلال الإجابات المسجلة: نكون نص قصير لمضمون المشهد بالترتيب مع الربط بينها وبمشاركة المتعلمين. دق الجرس فخرجنا لساحة المدرسة ، لعبنا لعبة الحبل، حدثتنا المعلمة عن العلم الوطني وتضحية الشهداء.....</p>	10 د	الإستثمار

الفترة المسائية:

عنوان الوحدة: في ساحة المدرسة

الميدان: تعبير شفوي

رقم الحصة: 02

الكفاءة الختامية: يحاور ويناقش انطلاقا من سندات مكتوبة أو مصورة

المدة: 45 د

في وضعيات تواصلية دالة .

مؤشرات الكفاءة	وضعيات وأنشطة التعلم	المدة	مراحل الحصة
يجيب عن السؤال موظفا معارفه السابقة.	طرح سؤال: دق الجرس ؟ ماذا فعل التلاميذ؟ تكرار الإجابة وتسجيلها.	5 د	وضعية الانطلاق
يكتشف الصيغة ويفهم معناها. يستحضر نماذج مختلفة موظفا الصيغ المكتشفة.	ندون الجملة على السبورة: دق الجرس الآن. نشرح للمتعلم عندما أتحدث عن عمل سأفعله أقول: الآن سأكتب ندون الصيغة بلون مغاير ونشرحها . نطالب المتعلمين باستحضار نماذج أخرى. نحن في القسم الآن . جاء دوري الآن. ندون الإجابات للتشجيع وتكرارها.	30 د	بناء التعلمات
يشارك في الحوار مجيبا عن الأسئلة.	يعطي المعلم بعض النشاطات ويطلبهم باتمامها.سننشء قسما. سنذهب للقسم..... سيبدأ الدرس..... سينطلق السباق..... نثمن الإجابات وتكرارها من طرف المتعلم.	10 د	الإستثمار

يوم الاثنين:

التعبير الشفوي.

الميدان: تعبير شفوي

رقم الحصة: ح03

المدة: 45 د

الكفاءة الختامية: يحاور ويناقش انطلاقا من سندات مكتوبة أو مصورة

في وضعيات تواصلية دالة.

المواقف والقيم:

الاحترام. حب الوطن.

التعاون مع الغير. الاستئذان.

الكفاءات العرضية:

يكتسب معطيات يوظفها في التعبير الكتابي.

يتعرف على الأساليب المناسبة للحوار

مؤشرات الكفاءة	وضعيات وأنشطة التعلم	المدة	مراحل الحصة
يجيب عن الأسئلة	طرح أسئلة تحفز المتعلمين للاهتمام بالموضوع. من يذكرنا ماذا فعل التلاميذ في الإستراحة؟ ماذا قال بلال؟ لنلاحظ الصورة أو المشهد الذي أمامنا ونتأمله.	5 د	وضعية الانطلاق
يصف المشهد بحرية ينتج جملا بسيطة مترجما مضمون المشهد.	مقاربة المشهد: يعرض المشهد صفحة 29 من كتاب المتعلم. دعوة المتعلم إلى ملاحظة المشهد  ماذا تمثل هذه الصورة؟ إجراء حوار مع المتعلمين حول مكونات وتفصيل المشهد. إثارة دافعية المتعلم بطرح أسئلة توجيهية. ندون الإجابات على السبورة و قراءتها. إعطاء فرصة للمتعلم لينتج نصا مترجما المشهد.	30 د	بناء التعلّمات
ينتج نصا من خلال الصورة ويقراء.	من خلال الإجابات: يدون النص ويقراء.	10 د	الإستثمار

الفترة الصباحية:

- أعبّر و أقرأ.

الميدان: فهم المكتوب.

رقم الحصة: ح04.

الكفاءة الختامية: يقرأ نصوصا بسيطة وقصيرة و يفهمها.

المواقف والقيم:

الكفاءات العرضية:

الاحترام . حب الوطن.

يتحكم في آليات القراءة الأولية.

التعاون مع الغير. الاستئذان .


يتحكم في نطق حرف الراء واللام .

مؤشرات الكفاءة	وضعيات وأنشطة التعلم	المدة	مراحل الحصة
يجيب عن الأسئلة	طرح أسئلة : ماذا قالت المعلمة ؟ وما اسم اللعبة؟ تكرار الإجابة من طرف المتعلم.	5 د	وضعية الانطلاق
يقرأ الجمل بلغة سليمة يرتب ويقرأ جملة. يتم الجمل ويقرأ.	 <p>ندون الجمل التالية على السبورة . دق الجرس فخرجنا إلى الساحة. تعالوا لنلعب معا الآن لعبة الحبل. قراءة فردية للمتعلم. تشويش الكلمات في الجملة و إعادة ترتيبها. تقديم جمل ناقصة لإتمامها بكلمات من رصيد معروض عليه. دق.....فخرجنا لنلعب.....الحبل. نحاول التركيز على الكلمات التي نحتاجها والنطق السليم.</p>	30 د	بناء التعلمات
يميز بين الكلمات ويقرأ.	عرض بطاقات مدون عليها الكلمات المشكلة للرصيد. نلعب ، تعالوا، الآن، لعبة ، الحبل. نقوم بتلوين الكلمات وتقرأ.	10 د	الإستثمار

مؤشرات الكفاءة	وضعيات وأنشطة التعلم	المدة	مراحل الحصة
يجيب عن الأسئلة	<p>العودة للنص المنطوق أين لعب التلاميذ؟ في ساحة المدرسة حفظنا بيتين الأول والثاني من نشيد مدرستي؟ لنوذيها معا. اليوم سننشد ما تبقى من أنشودة مدرستي لنفتح الكتاب صفحة 42</p>	5 د	وضعية الانطلاق
يتابع باهتمام ويقرأ يحتفظ الأبيات بنطق سليم.	<p>يدون المعلم الأبيات الثالث والرابع على السبورة بخط واضح.</p>  <p>يقرأ المعلم الأبيات بصوت معبر وينصت المتعلم لقراءته متابعا على كتابه (أو عن طريق التسميع بمسجل أو جهاز كمبيوتر) يتم تحفيظ الأبيات عن طريق الأداء الجماعي التكراري. - أداء فردي مع التركيز عن النطق السليم للكلمات. - ثم بالمحو التدريجي والأداء الجماعي للبيتين. - بعد تحفيظ البيتين الثالث والرابع، نوذي المحفوظة كاملة.</p>	30 د	بناء التعلمات
يقرأ ويؤدي.	<p>مشاركة المتعلمين في القراءة والأداء. إنشاد جماعي من طرف المتعلمين. - إنشاد صفا بصف من أجل المنافسة وتشجيع الصف الأحسن أداء.</p>	10 د	الإستثمار

الميدان: فهم المكتوب.
رقم الحصة: ح06.
المدة: 1سا.
النشاط: اقرأ واكتشف.

عنوان الوحدة: في ساحة المدرسة
الكفاءة الختامية: يقرأ نصوصا بسيطة وقصيرة ويفهمها، من عشرة إلى عشرين كلمة مشكولة شكلا تماما يغلب عليها النمط الحوارى.

مراحل الحصة	المدة	وضعيات وأنشطة التعلم	مؤشرات الكفاءة
الإطلاق	5 د	عرض سند بصري ، الصور الموجودة في الكتاب الصفحة ص34 - متى خرج التلاميذ للإستراحة . تكرار الإجابة.	يستحضر كلمات من الرصيد اللغوي المكتسب في التعبير.
بناء التعلمات	40 د	- من أفواه المتعلمين ندون الجملة على السبورة. <div style="border: 1px solid black; padding: 5px; display: inline-block;">دق الجرس فخرجنا إلى الساحة</div> - يقرأ المعلم الجملة بتأني وتركيز. - ثم قراءة المتعلمين فوجا بفوج قراءة جماعية. - ثم تفصل الكلمات. <div style="border: 1px solid black; padding: 5px; display: inline-block;">دق الجرس فخرجنا إلى الساحة</div> - قراءة فردية من طرف المتعلمين ومرافقة أدايمهم بالتوجيه المناسب. حيث نركز على تمييز المتعلم لصورة الكلمة ونركز على النطق السليم للكلمات. نختار الكلمة التي نحتاجها وتشمل الحرف المستهدف والمناسبة لمستوى المتعلم نقوم بتلوين الحرف المستهدف :الميم. - الجرس .لا ننسى كتابة الكلمة مشكولة وقرائتها قراءة جيدة. - ينقل المتعلم الكلمة على لوحه، ثم نقوم بتقطيع الكلمة . ال/ج/ر/س نبدأ معا بالمحو التدريجي من الصوت الأخير حتى نصل للحرف المستهدف ينطقه المتعلم صوتا . ياأحبائي حرفنا اليوم هو .؟.... حرف الراء. نكتفي في الحصة الصباحية بالأصوات القصيرة.نرسم الحركات ونأخذ بطاقة مدون عليها حرف الراء نثبت الحرف تحت الحركة والمتعلم يقرأ مع..نركز على شكل الشفتين في كل حركة.عرض الصور على السبورة :  ندون الكلمات تقرأ ويميز حرف الراء وموقعه في الكلمة. مثلا يقوم المتعلم بقراءة الصوت وتسطيره على السبورة.	قراءة جمل مكتوبة . يتدرب على قراءة كلمات ينقل الكلمة ويقوم بالتقطيع . يكتشف الحرف ويقرأ مع الحركات القصيرة
الإست	15 د	يستحضر المتعلم كلمات تتضمن حرف الراء .تدون وتقرأ.	يعطي كلمات بها حرف الراء.

مؤشرات الكفاءة	وضعيات وأنشطة التعلم	المدة	مراحل الحصة
يقرأ مميزاً بين الأصوات.	يحمل المعلم بطاقة مدون عليها حرف الراء نرسم الحركات على السبورة يثبت المعلم البطاقة تحت الحركة والمتعلم يقرأ الصوت.	5د	الإنطلاق وضعية
يرسم الحرف متبعا السطر يكتب محترماً أبعاد الحرف.	يتدرب على اللوح يرسم المعلم النموذج على السبورة ويشرح طريقة رسمه مع التأكيد على أبعاد الحرف. - يحاكي المتعلم المعلم على اللوح ويتفقد المعلم العمل ويوجهه. - بحيث ينطلق من نقطة ، محترماً المسافة. - يكرر العملية أكثر من مرة و تشجيع الإنجازات الجيدة. - نتدرب مرة ثانية في الفضاء وعلى الطاولة .	10 د	بناء التعلم
يمسك القلم بشكل صحيح يرسم حرف الراء محترماً المسافات والاتجاه.	- نوزع الكراريس. - نشير لتاريخ اليوم في هذه المرحلة يسجله المعلم مبدئياً. - نعطي توجيهات : وضعية الجلوس أثناء الكتابة . - يرسم المعلم النموذج على السبورة ويساعد المتعلم في التعرف على نقطة البداية وينجز النموذج الأول محاكياً المعلم على السبورة . - يراقب المعلم الإنجاز ويوجهه. - يواصل المتعلم مع بقية النماذج. - تشجيع الإنجاز الجيد وتثمينه لبث روح المنافسة. - نطالبهم بكتابتها مرة أخرى بالبيت.	15 د	الاستثمار

الفترة المسائية :

النشاط: تطبيقات


الكفاءة الختامية: تثبيت الحرف انطلاقا من كلمات .

الميدان: فهم المكتوب

رقم الحصة: ح 07

المدة: 45 د

مؤشرات الكفاءة	وضعيات وأنشطة التعلم	المدة	مراحل الحصة
يقرأ الحرف ويميز بين الأصوات.	ندون الحرف المكتشف سابقا على السبورة. يقرأ الحرف. يدون المعلم الحرف مع الحركات القصيرة و بشكل مشوش. قراءة فردية للأصوات.	5د	وضعية الانطلاق
يقرأ مميزا الحرف. يجيد القراءة بمفرده . يكتب الحرف مع الأصوات.	يدون المعلم كلمات تتضمن الحرف المكتشف : سرير، دراجة. فراشة ،وردة. يقرأ المعلم الكلمات ثم قراءة المتعلم لاحظوا يا أبنائي هناك حرف مشترك بين هذه الكلمات ما هو؟ يتوصل للحرف. يقرأ ويحدد موقع الحرف في أول الكلمة . في آخر الكلمة..... يكتب على اللوح الصوت فقط مثلا من فراشة يكتب : را كذلك بالنسبة للتونين نكتب كلمات وعلى المتعلم أن يميز موقع حرف الراء في الكلمة مثلا: قطار، طبشور ،، نقوم بتلويينه ونشير للحركة ضمتان كيف ينطق حرف الراء هنا يقوم المتعلم بنطقه يقرأ الحرف بالتونين على السبورة. يراقب المعلم العمل ويوجه ويشجع . كتابة الحرف مع الأصوات على الكراس أو اللوح.	30 د	بناء التعلم
ينجز التمرين موظفا معارفه السابقة.	افتح كتاب النشاط نسجل تاريخ اليوم. يقرأ المعلم السؤال  ينجز فرديا ثم التصحيح الجماعي على السبورة. في الأخير تشجيع الإنجازات الجيدة.	10 د	الإستثمار

مؤشرات الكفاءة	مراحل الحصة	المدة	وضعية الانطلاق					
يستحضر كلمات من الرصيد اللغوي المكتسب في التعبير .	5 د	عرفت المعلمة بنفسها ماذا قالت؟ ما اسمها ؟ تكرار الإجابة.						
قراءة جمل مكتوبة	40 د	<p>- من أفواه المتعلمين ندون الجملة على السبورة.</p> <p>- يقرأ المعلم الجملة بتأني وتركيز.</p> <p>تعالوا لنلعب معا لعبة الحبل</p> <p>- ثم قراءة المتعلمين فوجا بفوج قراءة جماعية</p> <p>- ثم نفضل الكلمات:</p> <table border="1" style="margin-left: auto; margin-right: auto;"> <tr> <td>تعالوا</td> <td>لنلعب</td> <td>معا</td> <td>لعبة</td> <td>الحبل</td> </tr> </table> <p>- قراءة فردية من طرف المتعلمين ومرافقة أدائهم بالتوجيه المناسب. حيث نركز على تمييز المتعلم لصورة الكلمة ونركز على النطق السليم للكلمات.</p> <p>نختار الكلمة التي نحتاجها لاكتشاف الحرف ندونها بشكل منفصل ونقوم بتلوين الحرف المستهدف: الحبل قراءة الكلمة قراءة جيدة وتكون مشكولة.</p> <p>يقوم المتعلم بنقلها على لوحه ثم نقوم بتقطيعها جماعيا على السبورة والمتعلم على لوحه نحاول القراءة صوتا صوتا نبدأ بالمحو التدريجي من الصوت الأخير وصولا للصوت الأول: قراءته من طرف المتعلم إذن يا أحبائي نرحب بحرف جديد هو صديق الراء وهو : حرف اللام.</p> <p>قراءة الحرف مع الحركات القصيرة ورسمه على اللوح.</p> <p>قراءة كلمات وتمييز حرف الباء: عرض الصور وكتابة الكلمات. يقرأ ويلون اللام.</p> 	تعالوا	لنلعب	معا	لعبة	الحبل	بناء التعلمات
تعالوا	لنلعب	معا	لعبة	الحبل				
قراءة كلمات تشمل الحرف وتثبيتها بالصور .	15 د	يستحضر كلمات فيها حرف الباء. تدون وتقرأ.	الإستثمار					

مؤشرات الكفاءة	وضعيات وأنشطة التعلم	المدة	مراحل الحصة
يقرأ الحرف مع الحركات	يحمل المعلم بطاقة مدون عليها حرف الباء. نرسم الحركات على السبورة يثبت المعلم البطاقة تحت الحركة والمتعلم يقرأ مع التشويش.	5د	الإنطلاق وضعية
يرسم الحرف متبعا للسطر يكتب محترماً الضوابط	يتدرب على اللوح يرسم المعلم النموذج على السبورة ويشرح طريقة رسمه مع التأكيد على أبعاد الحرف. - يحاكي المتعلم المعلم على اللوح ويتفقد المعلم العمل ويوجه. - بحيث ينطلق من نقطة ، محترماً المسافة. - يكرر العملية أكثر من مرة و تشجيع الإنجازات الجيدة. - نتدرب مرة ثانية في الفضاء وعلى الطاولة .	15د	بناء التعلمات
يمسك القلم بشكل صحيح يرسم الحرف محترماً المسافات والاتجاه.	- نوزع الكراريس. - نشير لتاريخ اليوم في هذه المرحلة يسجله المعلم مبدئياً. - نعطي توجيهات : وضعية الجلوس أثناء الكتابة. - يرسم المعلم النموذج على السبورة ويساعد المتعلم في التعرف على نقطة البداية وينجز النموذج الأول محاكياً المعلم على السبورة . - يراقب المعلم الإنجاز ويوجه. - يواصل المتعلم مع بقية النماذج. - تشجيع الإنجاز الجيد وتثمينه لبث روح المنافسة. - نطالبهم بكتابته في البيت.	10د	الاستثمار

مؤشرات الكفاءة	وضعيات وأنشطة التعلم	المدة	مراحل الحصة
يقرأ الحرف قراءة جيدة.	ندون الحرف المكتشف سابقاً على السبورة. يقرأ الحرف. يدون المعلم الحرف مع الحركات القصيرة و بشكل مشوش. قراءة فردية للأصوات.	5د	وضعية الانطلاق
يقرأ الكلمات قراءة جيدة يميز الحرف يقرأ الحرف مع الحركات.	نعود للجملة ونقرأ من طرف المتعلم . ندون كلمات : لعبة..قلم..منزل..بلال.. قراءة الكلمات وتمييز حرف اللام في كل كلمة و يقوم بالتسطير تحته. يعطي المعلم كلمات وعليهم تكلمة الصوت الناقص. غزا....، في....، ...م...عب. نوزع بطاقات على المتعلمين وعند سماع الصوت من طرف المعلم و صاحب البطاقة يخرج للمصطبة وهكذا حتى نرسخ الحرف مع كل الأصوات . كتابة الحرف مع باقي الأصوات على اللوح. نطالبهم بكتابة الحرف مرة أخرى على كراس المحاولات بالبيت.	30 د	بناء التعلمات
يربط الكلمة بالصورة المناسبة.	ينجز المتعلم النشاط رقم 2 من دفتر الأنشطة. يقرأ المعلم السؤال ويشرحه. ينجز فردياً.  التصحيح الجماعي على السبورة. تشجيع الإنجازات الجيدة.	10 د	الإستثمار

يوم الخميس:

الفترة الصباحية:

الميدان: فهم المكتوب.

النشاط: تطبيقات

المؤشر: يجند مكتسباته السابقة ويستثمرها.

رقم الحصة: ح 10

المدة: 45 د

مؤشرات الكفاءة	وضعيات وأنشطة التعلم	المدة	مراحل الحصة
يجيب عن الأسئلة	من يذكرنا بحرفي هذا الأسبوع. حرف الراء . حرف اللام. قراءة الحرف مع الحركات أكثر عدد ممكن من التلاميذ.	5د	وضعية الانطلاق
يصنف مميزا حرفي الراء واللام. يعطي جملا موظفا الصيغة.	اليوم سنقوم بمساعدة صديقنا أحمد وبلال يريد كل واحد منهما أن ينجز قطار الكلمات: أحمد كلمات فيها حرف الراء وبلال كلمات فيها حرف اللام. يقوم المعلم برسم عربات القطار ويضع صورة أحمد، نفس الشيء مع بلال . يقوم المعلم بعرض كلمات مختلفة تشتمل على الحرفين في مواقع مختلفة في الكلمة: ورقة - كراس - قلم - مدور - ريشة - سرير - حبل - لوحة - مضرب..... التذكير بالصيغة المدروسة: دق الجرس هيا بنا إلى القسم الآن. يستحضر المتعلم نماذج أخرى موظفا الصيغة.	30 د	بناء التعلمات
يكتب مميزا حرف الراء واللام.	نكتب كلمات مقطعة وعلى المتعلم تجميعها: ك- ب - ر - ركب ، س - ر - م - رسم ، ل - ق - م . تنقل على اللوح مع تلوين حرف اللام والراء يطرح المعلم سؤال أين رسم حرف الراء تحديد موقعه في الكلمة. وحرف اللام.	10 د	الإستثمار

مؤشرات الكفاءة	وضعيات وأنشطة التعلم	المدة	مراحل الحصة
يستظهر الأبيات بأداء جيد	من يذكرنا بعنوان الأنشودة الجديدة؟ نراجع الأبيات التي تم حفظها . أداء جماعي.	5 د	وضعية الانطلاق
يتابع باهتمام ويقرأ . يستظهر الأبيات بنطق سليم ولحن مميز.	يدون المعلم الأبيات الثالث والرابع على السبورة بخط واضح. 	30 د	بناء التعلمات
يقرأ و يؤدي مع لحن مميز.	أداء المقطوعة كاملة، أداء جماعي. إنشاد صفا بصف مع اللحن لبث روح المنافسة. يطلبهم بحفظها جيدا في البيت.	10 د	الإستثمار

مؤشرات الكفاءة	وضعية وأنشطة التعلم	المدة	مراحل الحصة
يسمي الأدوات.	من يذكر لنا بعض الأدوات التي يجب عليك أن تحضرها معك للقسم. يعدد مثلاً أدوات الكتابة.	5 د	وضعية الانطلاق
يلون مميزاً الحرف المطلوب.	أنتج : نفتح الكتاب النشاط صفحة 16 . « أَلَوْنُ الْفَرْصِ بِاللَّوْنِ الْأَخْضَرِ كَمَا سَمِعْتُ «ر» وَبِالْأَخْضَرِ «ل» . 	30 د	بناء التعلمات
يعبر منتجاً جملاً بسيطةً.	يقرأ المعلم الكلمة وعلى المتعلم تمييز الحرف ويلون. ثم نقوم بالتصحيح الجماعي. يلاحظ الصورة ويعبر: ما هي الأدوات التي وضعها أحمد على الطاولة. ندون الجمل ثم نقرأ.		
يقرأ الجمل.	نطرح سؤال : أذكر أدواتك الموجودة بالمحفظة. ندون الإجابات على السبورة ثم نقرأ من طرف المتعلم.	10 د	الإستثمار

السنة الأولى ابتدائي	المادة : اللغة العربية	الميدان : التعبير الشفهي	الأسبوع الثالث	الأحد صباحا
القيم المشتركة بين المواد الثلاث : الشكر، الإتماء، الوفاء، النشاط.				
رقم الحصة : 2	المدة : 45	المؤشر: وصف مشاهد و صور والتعليق عليها .		
المقطع الثاني : المدرسة		النشاط : التعبير الشفهي (لاحظ و أعبّر)		
الوسائل : الكتاب ، صور				

المراحل	الوضعية التعليمية التعلمية	مؤشر الكفاءة	التقويم
وضعية الانطلاق	<p>العودة إلى النص المنطوق ، وطرح السؤال التالي :</p> <p>ماذا طلبت المعلمة من تلاميذها ؟</p> <p>- دعوتهم إلى ملاحظة المشهد المعروض على السبورة .</p> <p>- فسح المجال لهم للملاحظة و التأمل و الاستفسارات .</p>	يجيب عن السؤال يتأمل المشهد	تفصيل
بناء التعلم	<p>1- الوصف التفاني :</p> <p>- يقوم المتعلمون بوصف المشهد تلقائيا ، بعد طرح أسئلة توجيهية عليهم تناسب مستواهم :</p> <p>ماذا يمثل المشهد ؟ و يتم تشجيع التعابير الحسنة و تسجيلها على السبورة</p> <p>2- تنظيم التعابير و بناء الحوار :</p> <p>يتم توجيه تعابير المتعلمين و بناء الحوار حول مضمون المشهد من خلال الأسئلة المساعدة ، مثل :</p> <p>ما هو أول ما تفعلونه عندما تدخلون إلى ساحة المدرسة ؟</p> <p>عند دخولكم إلى القسم ، هل طلبت منكم معلمكم أن تخرجوا أدواتكم ؟</p> <p>أذكروا هذه الأدوات .</p> <p>هل تنقصكم بعض الأدوات ؟ لماذا ؟</p> <p>في ماذا نستعمل كل أداة (قلم - ممحاة - لوحة)</p> <p>كيف نحافظ عليها ؟</p> <p>.....</p> <p>خلال إجابات المتعلمين يسجل الأستاذ التعابير الحسنة في جمل قصيرة على السبورة و يتم الربط بينها لتكوين نص بمشاركة المتعلمين .</p>	يجيب عن الأسئلة و مستنطقا المشهد و يشارك في بناء النص المشترك	تكوين
المكثفات	<p>القراءة الإجمالية للنص المكتوب على السبورة من قبل المتعلمين ، مثل :</p> <p>عندما دخلنا إلى ساحة المدرسة ، قمنا بتحية العم ، وبعد ذلك توجهنا إلى أقسامنا.....</p>	يقرأ النص إجمالا	تفصيل

ملاحظة : في هذه الحصة يكون المتعلم قد شرع في إنجاز المهمة الثالثة .

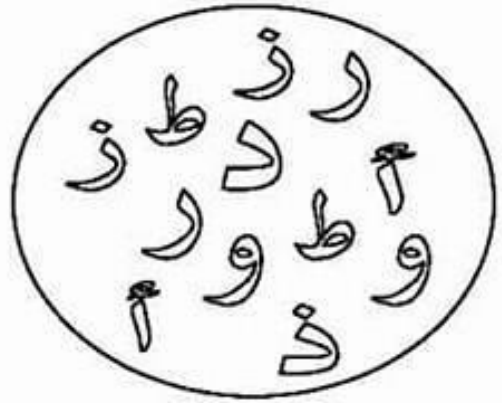
السنة الأولى ابتدائي	المادة : اللغة العربية	الميدان : فهم المكتوب + التعبير كتابي	الاسبوع ثلاث	الأربعاء صباحا
القيم المشتركة بين المواد الثلاث : الشكر، الانتماء، الوفاء، النشاط.				
رقم الحصة : 90	المدة : 90د	الكفاءة الختامية : يقرأ نصوصا بسيطة ، يغلب عليها الطابع الحوارى تتكون من عشر كلمات إلى عشرين كلمة مشكولة شكلا تماما قراءة سليمة و يفهمها . المركبة : يقرأ و يفهم المعنى الظاهر من النص + يتعرف على مختلف أشكال الحروف و الضوابط للكتابة العربية .		
المقطع الثاني : المدرسة		النشاط : قراءة + كتابة (حرف الدال)		الوسائل : الكتاب ، صور ، كراس القسم

المراحل	الوضعية التعليمية التعلّمية	مؤشر الكفاءة	التقويم
الأنشطة ووضعية	العودة إلى النص المنطوق : أين وقفت المعطمة ؟ حسب رأيك ، لماذا لم تقف المعطمة عند المكتب مثلا ؟	يجيب عن الأسئلة	تفصيل
بناء التعلم	استنتاج الجملة: بعد أن وقفت المعطمة على المصطبة ، ماذا قالت ؟ أخرحوا أدواتكم يا أولاد - قراءة الجملة من قبل الأستاذ ثم جماعيا و بعد ذلك من طرف بعض التلاميذ. - تجزئتها بوضع كل كلمة في إطار (ألعاب قرآنية: تشويش، حذف، زيادة، استبدال..) تجريد الحرف: ينقل المتعلمون كلمة (أدواتكم) على الألواح . تأطير كلمة (أدواتكم) وإعادة كتابتها تحت الجملة وتجزئتها إلى أصوات أ / د / و / ات / كم . - تمحى الأصوات بالتدرّج إلى أن يبقى الصوت المقصود (د) ، يلون ويكتب على السبورة ويقرأ من قبل الأستاذ وأكبر عدد من التلاميذ . - نفس العمل مع كلمة (أولاد) . قراءته في وضعياته المختلفة مطالبة التلاميذ بالإتيان بكلمات فيها حرف الدال من كتاب القراءة وتدوينها على السبورة لتقرأ .	يجيب عن السؤال يقرأ الجملة فرديا مرتبة و مشوشة يجزئ الكلمة إلى أصوات يكتشف الحرف يقرأ الحرف بمختلف أصواته و أشكاله . يكتبه	تفصيل
إثراء	قراءة على الكتاب: - يقدم المتعلمون كلمات تتضمن حرف <u>الدال</u> .	يقرأ و يقدم كلمات تشمل حرف <u>الدال</u> .	تفصيل

ملاحظة : أرفقت مع المذكرات ورقة عمل لحرف الدال .

لون الحرف والصورة

لون حرف د



اكتب الحروف والكلمات التالية مع مراعاة الكتابة على السطر وبالطريقة الصحيحة التي تعلمتها :

د	د	ذ	دجاج	خديقة	يسجد

ضع دائرة على حرف د _ فقط ثم أعد كتابة الحرف مرة أخرى وحده على السطر

الدَّيْكُ وَالذَّجَاجَةُ يَعِيشَانِ فِي الْحَظِيرَةِ

.....

المقطع التعليمي: المدرسة: رقم ق: 01.....

الميدان: قراءة وكتابة: نشاط: اكتشاف الحرف الأول:

الشفاء الشفائية: يقرأ نصوصاً بسيطة قراءة سليمة ويلهمها، من حشرة إلى حشرة كلمة مضبوطة بالشكل فصيحا تاما، يلب عليها النطق الحوار.

مؤشر الشفاء: القراءة الجيدة، واستخراج المعلومات من الشرائح البصرية المرافقة للنص:

توسائل: كتاب المنطق، صور متنوعة كراس القسم،

موضوع: حرف التاء ** ت ** زمن الحصص: 90 -

المراحل	الوضعية التعليمية و النشاط المقترح	مؤشرات التقويم
الإعداد	تحفيز المتعلمين على التعلم والتعرف على موضوع الدرس باستحضار المعارف القبلية المكتسبة، طرح إشكاليات حول الصيغ المستهدفة مرتبطة بالصور	
مرحلة البناء	<p>يسأل المعلمة التلاميذ: أين توقفت المعلمة؟ توقفت المعلمة على المصطنبة يستخرج التلاميذ الجملة:؟ توقفت المعلمة على المصطنبة</p> <p>- يقرأ المعلم الجملة بعد تأطيرها، ثم يقرأها التلاميذ قراءات فردية. - تستخرج المعلمة من الجملة كلمة معلتكم و تكتب على الألواح، بعد قراءتها مرارا - يتم المسح التدريجي للأحرف رفقة التلاميذ على الألواح إلى غاية أن يبقى حرف: التاء</p> <p>تَقَفُ مُعَلِّمُنَا عَلَى الْمِصْطَبَةِ تَقَفُ تَ تِ تِ</p> <p>يتعرفون على طريقة كتابة الحرف وفق الدرجات بدءا بالفضاء ثم بالإصبع على الألواح ثم باستعمال اللوحة والطباشير وأخيرا على كراس القسم يكتب الحرف المدروس. - مواصلة القراءة للكلمات التالية:</p> <p>نَسِيْدُ نَفَاةُ كَنَانُ مَنْرَاةُ</p> <p>إجراء ألعاب القراءة بإعطاء كلما تحت الصور ينقصها حرف التاء، ومطالبة التلاميذ بإكمال الحرف الناقص</p>	
الاستثمار	كتابة الأحرف على السبورة، من خلال النشاط (أقرأ وأثبت) وقراءة ها بالتركيز على طريقة النطق. قراءة من طرف جميع المتعلمين	

ملاحظة:

السنة الأولى ابتدائي	المادة : اللغة العربية	الميدان : فهم المكتوب	الأسبوع الثالث	الأربعاء مساء
القيم المشتركة بين المواد الثلاث : الشكر، الانتماء، الوفاء، النشاط				
المؤشر : يثبت الكلمات انطلاقاً من صور .				
المقطع الثاني : المدرسة		النشاط : تطبيق (أثبت 2)		
الوسائل : الكتاب ، صور				



المراحل	الوضعية التعليمية التعلمية	مؤشر الكفاءة	التفويهم
الانطلاق وضعية	يقوم المعلم بعرض الصور و بطاقتها على السبورة . قراءات فردية على السبورة وفي الكتاب . 	يقرأ الكلمات	تفصيلي
بناء التعلم	قراءة الحرف بجميع أصواته .  يقوم المتعلمون بإتجاز النشاط (أثبت 2) ص 16 ، فردياً على دفتر الأنشطة ، بعد أن يشرح لهم المعلم طريقة العمل ، و يقوم بالإشراف عليهم و مراقبتهم 	يقرأ أصوات حرف الدال يكتب الحرف الناقص	تكويني
المكثبات استثمار	قراءة الكلمات المتحصل عليها . مطالبة المتعلمين بالإتيان بكلمات تتضمن الحرف المستهدف ، و يتم تلويثه .	يقرأ الكلمات يأتي بكلمات تتضمن الحرف المستهدف.	تفصيلي

ملاحظة : لقد أرفقت مع المنشور ورقة عمل لحرف الدال ، يمكن للأستاذ الإستعانة بها .

السنة الأولى ابتدائي	المادة : اللغة العربية	الميدان : التعبير الشفهي	الأسبوع الثالث	الأحد مساء
القيم المشتركة بين المواد الثلاث : : الشكر، الانتماء، الوفاء، النشاط				
المدة : 45	رقم الحصة : 3	المؤشر: يوظف الروابط والصيغ المناسبة.		
الكفاءة الختامية : يحاور و يناقش انطلاقا من سندات مكتوبة أو مصورة في وضعيات تواصلية دالة المركبة : يتواصل مع الغير و يفهم حديثه.				
المقطع الثاني : المدرسة		النشاط : التعبير الشفهي (استعمال) الوسائل : الكتاب ، صور		

المراحل	الوضعية التعليمية التعلمية	مؤشر الكفاءة	التقويم
الانطلاق وضعية	<p>العودة إلى النص المنطوق :</p> <p>ماذا طلبت المعلمة من تلاميذها ؟</p> <p>ماهي الأدوات التي وضعها أحمد على المنضدة ؟</p> 	<p>يلاحظ المشهد و يجيب عن الأسئلة .</p>	تفصيل
بناء التعلم	<p>- يقوم المعلم بعرض الصورة على السبورة ليتم التعبير عنها تلقائيا ، بعد ذلك طرح أسئلة توجيهية .</p> <p>من يظهر في الصورة ؟</p> <p>ماذا قال أحمد عندما وضع أدواته على المنضدة ؟</p> <p>وأنت هل عندك كراس يا؟ كيف هو ؟</p> <p>عندي كراس جميل .</p> <p>استنتاج الجملة.</p> <p>قراءة إجمالية للجملة، و تلوين الصيغة المستهدفة .</p> <p>مطالبة المتعلمين ، بنسج جمل على منوالها.</p> <hr/> <p>ملاحظة الصورة الثانية .</p> <p>ماذا يظهر في الصورة ؟</p> <p>من هو التلميذ الذي لم يحضر الأقلام الملونة ؟</p> <p>ماذا قال ؟</p> <p>أنا لست لي أقلام ملونة .</p> <p>استنتاج الجملة.</p> <p>قراءة إجمالية للجملة، و تلوين الصيغة المستهدفة .</p> <p>مطالبة المتعلمين ، بنسج جمل على منوالها.</p> 	<p>يعبر تلقائيا</p> <p>يجيب عن الأسئلة و مستنطقا المشهد</p> <p>يوظف الصيغ المستهدفة في جمل من إنشائه</p>	تكرين
المكتبات استثمار	<p>خلق وضعيات مختلفة لاستعمال عندي و لي ، بما في ذلك استخدام الحوار.</p>	<p>ينتج جملا تتضمن عندي و لي</p>	تفصيل

السنة الأولى ابتدائي	المادة : اللغة العربية	الميدان : التعبير كتابي	الاسبوع الثالث	الخميس
القيم المشتركة بين المواد الثلاث : الشكر، الانتماء، الوفاء، النشاط				
رقم الحصة : المدة : 45		الكفاءة الختامية : ينتج كتابة من أربع إلى ست جمل يغلب عليها النمط الحوارية ، انطلاقاً من سندات مكتوبة أو صور .		
المؤشر: يختار من متعدد ، يعبر عما يراه في صور معطاة .		المركبة : ينتج منصوصات حسب وضعية التواصل .		
المقطع الثاني : المدرسة		النشاط : إنتاج كتابي .		الوسائل : الكتاب ، صور.....

المراحل	الوضعية التعليمية التعلمية	مؤشر الكفاءة	التقويم
الانفصال ووضعية	العودة إلى النص المنطوق : ماذا طلبت المعلمة من تلاميذها ؟ من هو التلميذ الذي لم يحضر الأقلام الملونة ؟ ماذا قالت له المعلمة ؟	يجيب عن الأسئلة	تفصيلي
بناء التعلم	يعرض الأستاذ النشاط على السبورة ، يوضح المطلوب و يشرح طريقة العمل .  تصحیح فردي على دفتر الأنشطة ، تصحيح جماعي على السبورة باستخدام الأنواع ، إعادة التصحيح من قبل المتعلمين. النشاط 2  أنتهي الأدوات التي اشتراها أحمد من المتخنة .	يكمل الحرف الناقص و يقرأ الكلمات يسمي الأدوات	تكويني
المكتبات استثمار	اذكر أدوات أخرى تباع في المكتبة . (تدون على السبورة و تقرأ ، و على الأستاذ التركيز على الحروف المدروسة) .	يذكر أدوات أخرى .	تفصيلي

السنة الأولى ابتدائي	المادة : اللغة العربية	الميدان : فهم المكتوب	الأسبوع الثالث	الاثنين
القيم المشتركة بين المواد الثلاث : الشكر، الإلتزام، الوفاء، النشاط....				
رقم الحصة : 05 المدة : 45		الكفاءة الختامية : يقرأ نصوصا بسيطة يغلب عليها الطابع الحوارى تتكون من عشر كلمات إلى عشرين كلمة مشكولة شكلا تاما قراءة سليمة و يفهمها .		
المركبة : يقرأ و يفهم المعنى الظاهر من النص.		المؤشر : يستقي المعلومات بناء على سند توضيحي مرافق .		
المقطع الثاني : المدرسة		النشاط : قراءة (جمالية)		الوسائل : الكتاب ، صور

المراحل	الوضعية التعليمية التعلمية	مؤشر الكفاءة	التقويم
الانطلاق وضعية	ملاحظة الصورة ، والتعبير عنها . من يظهر في الصورة ؟ ماذا وضع التلاميذ على المناضد ؟	يجيب عن الأسئلة	تفصيلي
بناء التعلم	يسأل الأستاذ : أين وقفت المعلمة ؟ وقفت المعلمة على المصطبة. استنتاج الجملة الأولى و قراءتها جماعيا ثم فرديا ، القيام ببعض الألعاب القرآنية : (تشويش، حذف ، زيادة ، استبدال) يسأل الأستاذ : ماذا قالت المعلمة بعد أن وقفت على المصطبة ؟ قالت : أخرجوا أدواتكم يا أولادي. استنتاج الجملة الثانية و قراءتها جماعيا ثم فرديا ، القيام ببعض الألعاب القرآنية : (تشويش، حذف ، زيادة ، استبدال) .	يجيب عن الأسئلة يقرأ الجملة فرديا، مرتبة و مشوشة	تكويني
المكتبات استثمار	إعادة قراءة الجملتين معا بعد الربط بينهما بواو العطف .	يقرأ الجملتين .	تفصيلي

السنة الأولى ابتدائي	المادة : اللغة العربية	الأسبوع الثالث	الخميس
المؤشر: يسترجع مكتسباته السابقة و يستثمرها.	التشاطر : نشاط الإدماج . (لعاب قرآنية)	الوسائل : صور ، بطاقات	رقم الحصة : العمدة : 45
التقييم المشتركة بين المواد الثلاث : الشكر ، الإنتماء ، الوفاء ، النشاط.....			
المقطع الثاني : المدرسة			

المراحل	الوضعية التعليمية التعلمية	مؤشر الكفاءة	التقويم
الانطلاق ووضعية	<p>يقرأ الكلمات و الحرفين بأصواتهما المختلفة .</p>	يقرأ الكلمات و الأصوات .	تحصيلي
بناء التعلم	<p>1 أقرأ البطاقة و اضعها في الظرف المناسب</p> <p>معدن مدير جرس</p> <p>توت قلم مائدة</p> <p>ن ر ت</p> <p>2</p> <p>أزود النجوم التي فيها « د » بالأخضر، والتي فيها « ب » بالأخضر، والتي فيها « م » بالأخضر.</p> <p>حمام كتاب مزهرية جد دار</p> <p>ذراجة حبل دوس نوم</p>	يضع كل بطاقة في الظرف المناسب	تكويني
المكثبات استشار	<p>أكمل الناقص :</p> <p>• اجتمع الحرفين في الفراغ</p> <p>سك مية بيت ذراجة</p>	يكمل الناقص و يقرأ الكلمات	تحصيلي

ملاحظة : ارتأيت أن تكون في الأنشطة مراجعة لكل الحروف المدروسة .

السنة الأولى ابتدائي	المادة : اللغة العربية	الميدان : فهم المكتوب	الأسبوع الثالث	الثلاثاء مساء
القيم المشتركة بين المواد الثلاث : الشكر، الانتماء، الوفاء، النشاط				
المؤشر : يثبت الكلمات انطلاقاً من صور .				
المقطع الثاني : المدرسة				
النشاط : تطبيق (أثبت 1)				
الوسائل : الكتاب ، صور				

المراحل	الوضعية التعليمية التعلمية	مؤشر الكفاءة	التقويم
الانطلاق وضعية	يقوم المعلم بعرض الصور و بطاقتها على السبورة . قراءات فردية على السبورة وفي الكتاب .	يقرأ الكلمات	تفحص
بناء التعلم	قراءة الحرف بجميع أصواته . يقوم المتعلمون بإنجاز النشاط (أثبت 1) ص 16 ، فردياً على دفتر الأنشطة ، بعد أن يشرح لهم المعلم طريقة العمل ، و يقوم بالإشراف عليهم و مراقبتهم .	يقرأ أصوات حرف التاء	تكويني
المكثفات استثمار	التصحيح الجماعي على السبورة ، إعادة التصحيح مرة أخرى من المتعلمين قراءة الكلمات المتحصل عليها . مطالبة المتعلمين بالإتيان بكلمات تتضمن الحرف المستهدف .	يحدد الكلمات التي تتضمن حرف التاء	تحصيلي

ملاحظة : لقد أرفقت مع المنشور ورقة عمل لحرف التاء ، يمكن للأستاذ الإستعانة بها .

أدواتي المدرسية

وَقَفَّتِ الْمُعَلِّمَةُ عَلَى الْمِصْطَبَةِ، وَقَالَتْ :
أَخْرِجُوا أَدْوَاتِكُمْ، وَضَعُوهَا عَلَى الْمِضْطَبَةِ.
وَضَعَ أَحْمَدُ أَدْوَاتِهِ، وَقَالَ :
عِنْدِي كُرَّاسٌ، لَوْحَةٌ، وَأَقْلَامٌ مُلَوَّنَةٌ وَمِيزَانَةٌ.
يَلَالُ: أَنَا لَيْسَ لِي أَقْلَامٌ مُلَوَّنَةٌ.
الْمُعَلِّمَةُ: لَا نَحْتَاجُ إِلَيْهَا الْيَوْمَ، أَحْضِرْهَا مَعَكَ غَدًا.
هُدَى: الْحَمْدُ لِلَّهِ، لَقَدْ أَحْضَرْتُ كُلَّ أَدْوَاتِي.

المادة : اللغة العربية	الميدان : فهم المنطوق والتعبير الشفهي	المقطع : الثاني	الاسبوع : الرابع
المستوى : السنة الاولى ابتدائي	الموضوع : اسبوع الادمج	الحصة : 1 فهم المنطوق والتعبير الشفهي	

مؤشر الكفاءة : استذكار القصص المنطوقة أو إعداد قصة تلخص محتوى القصص الثلاث المدروسة

المراحل	الوضعية التعليمية التعلمية	مؤشر الكفاءة	تقويم
الاتفاق وضعية	في اي سنة يدرس احمد ؟ ما اسم معلمة احمد ؟ من يذكرنا باصدقاء احمد ؟	يتذكر ويجيب	تشخيصي
بناء التعليمات	يسرد المعلم النص على مسامع المتعلمين بصوت معبر مرفق بالإشارات والإيماءات لشد انتباه المتعلمين وبأسلوب شيق . إعادة السرد عند الحاجة النص دخل التلاميذ الى ساحة المدرسة، رحب بهم المدير، ووقفوا يرددوا النشيد الوطني وبعده توجهوا الى الاقسام رحبت بهم المعلمة وقالت : بِسْمِ الرَّحْمَنِ الرَّحِيمِ ، أَنَا مُعَلِّمَتُكُمْ، مَرْحَبًا بِكُمْ إِسْمِي بَشْرَى . مَنْ يُعَرِّفُنِي بِنَفْسِهِ؟ عرف احمد وبلال وهدى بانفسهم وبعدها اعطتهم المعلمة ورقة وقالت خذوا هذه الورقة وأحضروا ما كتب فيها غداً. توجه احمد عند ابيه في المحل الذي يعمل فيه نجارا وقال ابي ابي اعطتني المعلمة هذه الورقة . قرا الاب الورقة وتبسم حسنا يا احمد هيا بنا الى المكتبة وصلوا الى المكتبة قال الاب السلام عليكم ورحمة الله وبركاته رد عليه البائع السلام وقال مرحبا بكم اعطى الاب الورقة للبائع وبعدها قال البائع تفضل هذه كل الادوات الموجودة في الورقة فرح احم فرحا شديدا ونام مع ادواته وفي الصباح طلبت المعلمة من التلاميذ ان يخرجوا ادواتهم وضع احمد ادواته، وقال: عِنْدِي كُرَّاسٌ، نُوحَةٌ، وَأَقْ مَالٌ مُلَوَّنَةٌ وَمِبرَاءَةٌ. ب لآل : أَنَا لَيْسَ لِي أَوْرَاقٌ مُلَوَّنَةٌ. المعلمة : نَحْتَاجُ إِلَيْهَا الْيَوْمَ، أَحْضِرْهَا مَعَكَ غَدًا. هدى : اَلْحَمْدُ لِلَّهِ ، لِهَلْ لَقَدْ أَحْضَرْتُ كُلَّ أَدْوَاتِي اختبار فهم المتعلم للمنطوق بإثارة دافعيتهم للإجابة عن الأسئلة: عندما دخل التلاميذ الى الساحة ماذا فعل المدير ؟ ماذا كانوا يرددوا ؟ الى اين توجهوا ما اسم معلمة بشرى ؟ ما اسم اصدقاء احمد ؟ ماذا اعطتهم ؟ الى اين توجه احمد ؟ ماذا قال اب احمد عندما دخل الى المكتبة ماذا قالت المعلمة هل احضر احمد وزا صفاؤه الادوات ماذا قالت هدى؟	يسمع النص ويلاحظ	تكويني
المكتسبات	إعادة سرد النص وبعد مسرحية احداث النص من طرف التلاميذ بمساعدة المعلم بتقمص الادوار الراوي : المعلم / المعلمة ك تلميذة / المدير : تلميذ / احمد وهدى وبلال والاب تلاميذ	سرد النص ومسرحية احداث النص	تحصيلي

المادة : اللغة العربية	الميدان : فهم المنطوق	المقطع : الثاني	الاسبوع : الرابع
المستوى : السنة الاولى ابتدائي	الموضوع : اسبوع الادماج	الحصة : 2 تعبير شفهي	

مؤشر الكفاءة : : يوظف الصيغ والتراكيب

المراحل	الوضعية التعليمية التعلمية	مؤشر الكفاءة	تقويم
الاتفاق وضعية	ياسال المعلم في الصباح اين تذهبون ومتى تعودون من المدرسة اين نحن الان في القسم ماذا تفعلون عندما يدق الجرس ماذا قال احمد عندما سالتهم المعلمة عن الادوات وماذا رد بلال	يتكرر ويجب عن الاسئلة	تشخيصي
بناء التعليمات	<p>من خلال الاسئلة يتوصل التلاميذ الى الصيغ التالية مع الجمل يدونها المعلم</p>  <p>يكتب المعلم الجمل التالية على سبورة: ويطلب من التلاميذ ان يوظفوا صباحا ومساء</p> <p>اتناول فطور الصباح واتناول الغذاء في</p> <p>يذهب ابي الى العمل ويعود الى المنزل</p>  <p>يكتب المعلم الجمل التالية على سبورة: ويطلب من التلاميذ ان يوظفوا الان</p> <p>يطلب المعلم ان من تلميذ يخرج واخر يمسخ السبورة</p> <p>يسال المعلم : ماذا فعل التلميذ الاول والثاني مستعملا الان</p>  <p>يكتب المعلم قلم</p> <p>انا ليس هاتف</p> <p>يضع المتعلم عندي و لي</p>	يقراء الجمل ويوظف الصيغ	تكويني
استثمار المكتسبات	يكون المتعلم جملا موظفا الصيغ التالية : صباحا مساء الان عندي لي	يكون ويوظف	نحصيلي

المادة : اللغة العربية	الميدان : فهم المنطوق وفهم المكتوب	المقطع : الثاني	الاسبوع : الرابع
المستوى : السنة الاولى ابتدائي	الموضوع : اسبوع الادماج	الحصة : (3ح + 4): إنتاج شفوي وقراءة	

مؤشر الكفاءة : : قراءة النصوص الثلاثة أو إعداد نص + أفهم وأجيب لأسبوع التقويم + مراجعة حروف المقطع

المراحل	الوضعية التعليمية التعلمية	مؤشر الكفاءة	تقويم
وضعية الانطلاق	رحبت المعلمة بالتلاميذ ماذا قالت ماذا سمع الاطفال وهم في القسم اين وقفت المعلمة ماسم اللعبة الني كان الاطفال يلعبونها	يتكرر ويجب عن الاسئلة	تشخيصي
بناء التعلمات	يكتب المعلم الجمل الثلاث 1 مرحبا بكم انا معلمتكم 2 دق الجرس فخرجنا الى الساحة 3 تعالوا لنلعب معا لعبة الحبل 4 تقف معلمتنا على المصطبة 5 اخرجو ادواتكم يا اولاد يقرا المتعلم الجمل على السبورة يطلب المعلم من التلاميذ كتابة ارقام الجمل التي تتضمن حرف الميم وهكذا مع بقية الحروف على سبورة الحروف يقرا المتعلم الحروف المدروسة مع جميع الحركات	يسمع ويقرأ قراءة جماعية ثم فردية	تكويني
المكتسبات	يملي المعلم الكلمات ويكتبها المتعلم ماما/ بابا /دب/ مِرّ / بلبل / تمر/ دب	يكتب	تحصيلي

مَ	مِ	مُ	مَّا	مِي	مُو	مَآ	مِآ	مُآ	مَآ
بَ	بِ	بُ	بَّا	بِي	بُو	بَآ	بِآ	بُآ	بَآ
دَ	دِ	دُ	دَّا	دِي	دُو	دَآ	دِآ	دُآ	دَآ
تَ	تِ	تُ	تَّا	تِي	تُو	تَآ	تِآ	تُآ	تَآ
رَ	رِ	رُ	رَّا	رِي	رُو	رَآ	رِآ	رُآ	رَآ
لَ	لِ	لُ	لَّا	لِي	لُو	لَآ	لِآ	لُآ	لَآ


المادة : اللغة العربية	الميدان : فهم المكتوب	المقطع : الثاني	الاسبوع : الرابع
المستوى : السنة الاولى ابتدائي	الموضوع : اسبوع الادمج مدرستي	الحصة : (ح5): محفوظات	

مؤشر الكفاءة : - مسرحة أحداث المحفوظة أو الأنشودة

المراحل	الوضعية التعليمية التعلمية	مؤشر الكفاءة	تقويم
الانطلاق ووضعية	استظهار مقطوعة مدرستي فرديا ثم جماعيا مع اللحن	يستظهر	تشخيصي
بناء التعلمات	<p>يقرا المعلم الانشودة بتاني مدرستي الحبيبة أبوابها مرتفعة أحببتها من قلبي أغدو بها طبيبا</p> <p>يقوم المعلم باختيار مجموع من التلاميذ واسناد كل تلميذ دوره يسأل التلميذ بدور الاب وهو يزور ابنه في القسم السلام عليكم يا ابناني يرد التلاميذ وعليكم السلام الاب مدرستكم جميلة يجب عليكم انتحافظو عليها حتى تصبحوا اطباء او ادباء يرد التلميذ الاول هذه مدرستنا نجبها التلميذ الثاني وهي قريبة من بيتنا التلميذ الثالث ابواب مدرستنا مرتفعة التلميذ الخامس انظر يابي اقسامها متسعة التلميذ احببناها من قلبنا لانه فيها اصحابنا التلميذ السابع انا ادرس في مدرستي حتى اصبح طبيبا تلميذ اخر وانا ساصبح اديبا الاب بارك الله فيكم يا ابناني</p>	يسمع القيام بالدور	تكويني
المكتسبات استثمار	ينشد التلاميذ المقطوعة مع اللحن والايحاء	ينشد	تحصيلي

المادة : اللغة العربية	الميدان : فهم المكتوب	المقطع : الثاني	الاسبوع : الرابع
المستوى : السنة الاولى ابتدائي	الموضوع : اسبوع الادماج مدرستي	الحصة : (ح6): قراءة وكتابة 1	

❖ مؤشر الكفاءة : - - مراجعة رسم الحروف المدروسة في المقطع
- حل بعض الأنشطة الكتابية والإملائية.

المراحل	الوضعية التعليمية التعلمية	مؤشر الكفاءة	تقويم
الانطلاق ووضعية	على سبورة الحروف يقرأ الحروف المدروسة يملي المعلم الحروف المدروسة ب بوب ي دو ما لاري ة	يقرأ يكتب	تشخيصي
بناء التعليمات	على السبورة يذكر المعلم بمقاييس الحروف على نموذج سبورة مسطرة  يكتب المتعلم الحرف بمقاييسه على كراس المحاولات مراقبة المعلم للاعمال مع توجيه المتعلم يكتب المعلم على السبورة الكلمات التالية بيت دار مدرسة بلال معلمة جديد مدير يقرأ المعلم الكلمات ثم يقرأها المتعلم يطلب من التلاميذ كتابة كلمة واحدة تتضمن حرف الباء وهكذا مع باقي الحروف يكتب المعلم الحروف التالية ر ل ت ب د م ويطلب من المتعلمين اتمام الحرف الناقص دار . بلا . معلم . رم . يكتب المتعلم الكلمة مع حرف الناقص على كراس القسم يكتب المتعلم الكلمات التي قام بها المتعلم باتمام الحرف الناقص	يستمع يكتب يقرأ يتمم الحرف يقرأ يكتب	تكويني
المكتسبات	يملي المعلم الكلمات التالية باب ماما رمل دودة دب	يكتب كلمات	تحصيلي

المادة : اللغة العربية	الميدان : فهم المنطوق	المقطع : الثاني	الاسبوع : الرابع
المستوى : السنة الاولى ابتدائي	الموضوع : اسبوع الادماج مدرستي	الحصة : (7ح): تطبيقات 1	

❖ مؤشر الكفاءة : - الإجابة عن المهمات الجزئية.

حل الوضعية الانطلاقية

المراحل	الوضعية التعليمية التعلمية	مؤشر الكفاءة	تقويم
وضعية الانطلاق	<p>الوضعية المشكلية الانطلاقية (الوضعية الأم)</p> <p>في أول يوم من دخولك إلى المدرسة، سلمت المعلمة ورقة، وطلبت منك إحضار ما كتب فيها.</p> <p>المهمات</p> <ol style="list-style-type: none"> 1 - يكتشف المتعلم مضمون الورقة مستعينا بأفراد الأسرة . 2 - يفتني الأدوات رفقة أحد أفراد الأسرة من (المكتبة ، السوق ، المتجر ...) . 3 - يعرض الأدوات على المعلمة ويسميها ويبين استعمالاتها وكيفية المحافظة عليها. 4 - يجند ويوظف مكتسباته المعرفية والمنهجية في وضعيات تواصلية دالة . 	يسمع	تشخيصي
بناء التعلم	<p>لوضعية الجزئية الأولى : الأسبوع الأول</p> <p>عدت إلى البيت تحمل الورقة، فوجدت عائلتك في انتظارك يتساءلون عن يومك الأول في المدرسة. السند :</p> <p>مشهد لأفراد الأسرة .</p> <p>- يقدم التحية لعائلته.</p> <p>- يسلم الورقة لأحد أفراد العائلة.</p> <p>- يطلب منه أن يخبره عما كتب فيها.</p> <p>- يسأله متى يشتري له الأدوات .</p> <p>الوضعية الجزئية الثانية : الأسبوع الثاني</p> <p>رافقت أباك لشراء الأدوات المدرسية من المكتبة. فدار حديث بينه وبين البائع.</p> <p>يعيد لأمه الحديث الذي دار بينهما ويذكر: التحية وردها.</p> <p>تسليم الورقة وطلب الأدوات السؤال عن الثمن .</p> <p>استلام الأدوات وشكر البائع. وفرحته بالأدوات.</p> <p>الوضعية الجزئية الثالثة: الأسبوع الثالث</p> <p>في القسم طلبت المعلمة استخراج الأدوات و وضعها على الطاولة .</p> <p>يسمي كل أداة .</p> <p>- يذكر فيما تستعمل .</p> <p>- يبين كيف يحافظ عليها .</p> <p>الوضعية الجزئية الرابعة : (الأسبوع الرابع) المرحلة الأولى: (الإدماج والتقويم في كل ميدان)</p> <p>يرتب صور الأحداث ويعبر عنها بجمل سليمة حسب مستواه; يوظف مكتسباته المعرفية والمنهجية في وضعيات تواصلية دالة.</p>	يجيب عن كل مهمة مه ذكر تفاصيل الحوار الذي جرى معه انشاء كل مهمة	تشخيصي
المكتسبات استثمار	<p>يدمج المهمات الثلاث وشكل نصا من خلال اجابات التلاميذ اعطنتي المعلمة ورقة فيها ادوات مدرسية سلمتها لابي وفي المساء عاد ابي وقد اشترى لي جميع الادوات وفي الصباح قالت لنا المعلمة اخرجوا ادواتكم فاخرجة اقلام وكرا س ولوحة ومبراة</p>	يكون نصا او جمل	تحصيلي

المادة : اللغة العربية	الميدان : فهم المكتوب	المقطع : الثاني	الاسبوع : الرابع
المستوى : السنة الاولى ابتدائي	الموضوع : اسبوع الادمج مدرستي	الحصة : (ح8): تطبيقات 1	

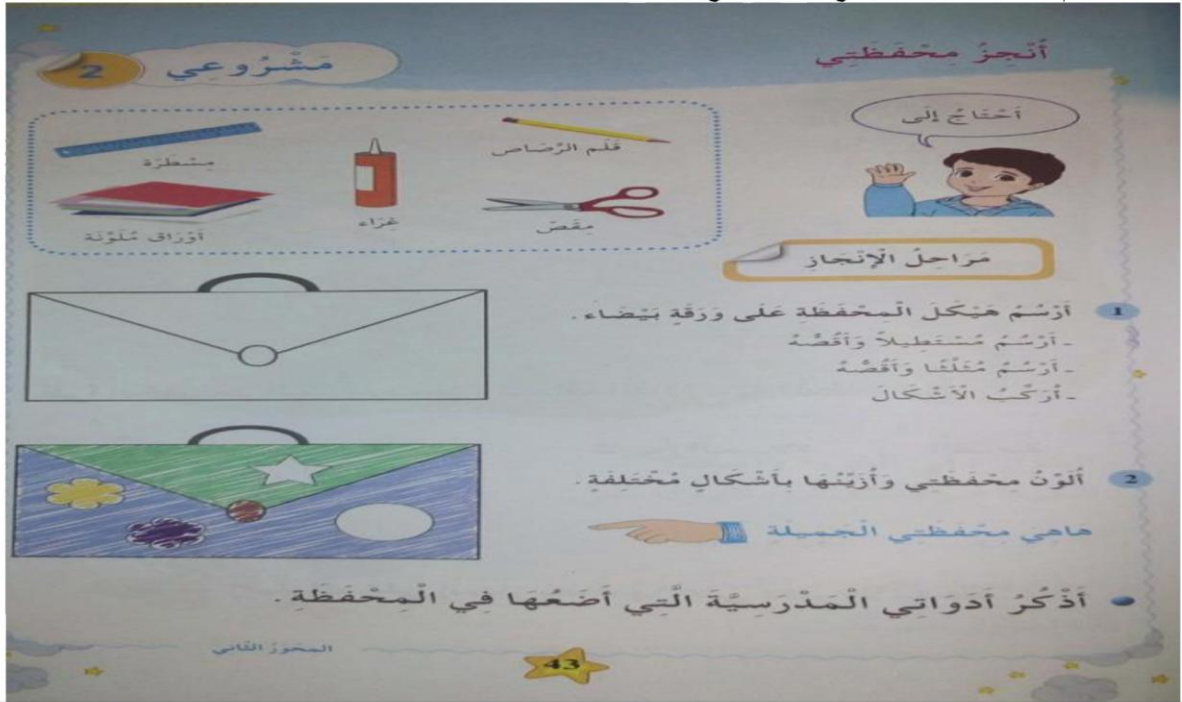
❖ مؤشر الكفاءة : - يدمج مكتسابته ومعارفه السابقة

المراحل	الوضعية التعليمية التعلمية	مؤشر الكفاءة	تقويم
بناء التعلّيمات	<p>الوضعية الإدماجية التقويمية تاخذ من الدليل المقاطع انطبقا من صور مشوشة بسئل سلوكيات طفل أثناء تنقله بين - المدرسة والبيت ينجز مهمات وفق تعليمات الآتية: يعلق المعلم الصور على السبورة</p>  <p>يرتب بالأرقا الصور حسب تسلسلها الزمني ضع التعبير المناسب داخل الحيز اقول بسم الله قبل الاكل ارمي الاوساخ في الساحة لا افرط في الطعام يقرا المعلم في كل المرة الجملة ويطلب من المتعلمين كتابة العلاة في على الالواح ان كان تصرف لائق اقرأ الجملة ثم اربطها بالصورة المناسبة يعلق المعلم صورة للمعلمة فوق المصطبة وصورة اخرى الادوات فوق المنضدة يكتب الجمل وقفت المعلمة فوق المصطبة مكالبة المتعلمين بربط الجملة مع الصورة المناسبة ضع دائرة حمراء حول " الميم و الباء " و دائرة صفراء الراء ا الباء " ودائرة خضراء حو " الدال و التاء" دار منزل بنت دجاجة بقرة أكمل الكلمات بكتابة الحرك الناقص ع.م مضر. ض.س ع.ل.م كز. ح.ف.ظ.ة</p>	يرتب ينجز يفرا يعين	تكويني
المكتسبات	على كراس القسم يكتب كلمات من الحروف المدروسة	يكتب	تحصيلي

المادة : اللغة العربية	الميدان : فهم المنطوق وفهم المكتوب	المقطع : الثاني	الاسبوع : الرابع
المستوى : السنة الاولى ابتدائي	الموضوع : اسبوع الاندماج مدرستي	الحصة : (9) : املاء	

مؤشر الكفاءة : - متابعة إنجاز المشروع
- تقويم المشروع ومعالجة نقائص المتعلمين.

المراحل	الوضعية التعليمية التعلمية	مؤشر الكفاءة	تقويم
الانطلاق ووضعية	اين نضع الكتب الادوات المدرسية من يصف لي محفظته يستعمل كبير صغير اللون والشكل	يذكر ويعبر	تشخيصي
بناء التعلّيمات	يضع المعلم محفظته على المكتب ويسال هل اعجتكم المحفظة ادن سنصنع واحدة مثلها يوزع المعلم اوراق بيضاء على المتعلم ويطلب منه اخراج الغراء والاقلام الملونة والمقص كل مجموعة متكونة من اربع تلاميذ وكل مجموعة تصنع محفظة يطالب المعلم بمراقبة المعلم والعمل مثله يرسم المعلم مستطيل ويلونه نفس الشيء للتلاميذ ثم يلونه يرسم مثلث ويلونه بعدها بورق ملون يقص شريط وهو ماسك للمحفظة كل تلميذ له مهمة خاصة به يراقب المعلم الاعمال ويوجه ويشجع العمل الناجح	يراقب وينجز	تكويني
المكتسبات	يذكر المتعلم الادوات التي اشتراها لكي يضعها في المحفظة احسن عمل يعلق مع قائمة المشاريع	يذكر	تحصيلي



المادة : اللغة العربية	الميدان : فهم المنطوق وفهم المكتوب	المقطع : الثاني	الاسبوع : الرابع
المستوى : السنة الاولى ابتدائي	الموضوع : اسبوع الادمج مدرستي	الحصة : (10 ح + 11): ادمج + انتاج 1	

❖ مؤشر الكفاءة : - - تدارك مواطن الضعف ومعالجتها

المراحل	الوضعية التعليمية التعلمية	مؤشر الكفاءة	تقويم
الانطلاق ووضعية	مراجعة الحروف على سبورة الحروف كتابة بعض الحروف التي لم يكتبها التلميذ	يقرا ويكتب	تشخيص
بناء التعلمات	<p>النشاط 1</p> <p>يكتب المعلم الحروف التي لم يحترم المتعلم كتابتها وفق المقاييس والخط في النطق بين حرفي الدال واللام يكتب المعلم الحرفي على النموذج</p> <p style="text-align: center;">ر د</p> <p>الكتابة على الالواح ثم بالعجين يقرأ المتعلم الحروف مع جميع الحركات ثم يقرأها مع الكلمات</p> <p>رمل دمية دب مدير</p> <p>على كراس القسم يكتب الحروف الثلاث مع الحركات</p> <p>النشاط 2</p> <p>يخرج المعلم هاتفه يقول عندي هاتف يسأل تلميذ هل لديك هاتف يتوصل الي ليس لي هاتف يطلب المعلم من المتعلمين جملا تتضمن الصيغتين عندي ليس لي</p> <p>النشاط الثالث</p> <p>يطالب المعلم من المتعلمين ملاحظة الصور ويدعه يعبر بتلقائية مع التوجيهات المعلم سواء ما يلاحظ من الصور او من وحي خياله</p> 	يلاحظ يكتب ويقرا	تكويني
استثمار المكتسبات	<p>على دفتر الأنشطة ينجز</p> <p>1 أَرْبَطُ بَيْنَ الطَّرْفَيْنِ لِأَكُونَ كَلِمَةً .</p> <p>مِـ • مَدِيـ • بَا • تَمـ</p> <p>رَءَ • رَءَ • رَ • بَ</p> <p>2 أَضَعُ الضَّمِيرَ الْمُنَاسِبَ مَكَانَ النُّقْطِ : أنا - نحن - أنت - أنت</p> <p>..... نَلْبَسُ مَلَابِسَنَا</p> <p>..... تُرَاجِعُ دُرُوسَكَ</p> <p>..... أُرَاجِعُ دُرُوسِي</p> <p>..... تُحَمِّينَ أُمَّكَ كَثِيرًا</p>	ينجز	تحصيلي

منذ كرات

أولى ابتدائي

الجزء الأول

الجيل الثاني

القطعة الأولى

جمعها لكم

يونس معبدي



المقطع الثالث: الحي والقرية

عنوان الوحدة: في القرية.

رقم الحصة: ح01

الكفاءة الختامية: يفهم خطابات منطوقة يغلب عليها النمط الحوارى ويتجاوب معها. المدة: 45

الكفاءات العرضية:

المواقف والقيم:

الاحترام. الصدق.

يرتب أفكاره. يبدي رأيه

التعاون مع الغير. المحبة.

يبدي أفكارا تتطابق مع الوضعيات.

مؤشرات الكفاءة	وضعيات وأنشطة التعلم	المدة	مراحل الحصة
يستمع للنص. يناقش ويحاور.	الوضعية الانطلاقية الأم : كانت أمي ترتب الثياب في الخزانة، وفجأة سقطت صورة لأبي رفقة جدي في الحقل، سألت أمي هل يمكنني أن أزور هذا المكان؟ ردت أمي نعم غدا سنذهب لزيارة جدك. طرت فرحا ورحمت أردد سنزور جدي... أخيرا سأرى القرية. السند صورة لطفل رفقة والده بالحقل. المهمات: يتعرف على جمال القرية من خلال الطبيعة. يعايش أهل القرية ويتعرف على حياتهم من خلال الإقامة بينهم. يكون علاقات مع أبناء القرية ويحدثه عن الحي والمدينة التي يسكن بها. يرافق جده للحقول ويتعرف عن الفلاحين ويساعد جده في غرس الأشجار. نناقش معا محتوى النص ونحدد المهام مع بعض التي ستدور حولها الأحداث، دون الإجابة عنها.	15 د	وضعية الانطلاق
ينتج جملا بسيطة يصدر أحكام ويفسر تصرفات الشخصيات في النص.	الوضعية الجزئية الأولى : وصلنا إلى بيت جدي مساء فسلمنا عليه ، وفي السهرة حدثني عن القرية وعن سكانها وفي الصباح تجولت في القرية. لئنصت لما قاله جيدا. يسرد المعلم النص المنطوق بصوت معبر مع الإيماءات والإشارات كذلك تكرر القراءة عند الحاجة. ثم نناقش محتوى النص. حول ماذا تحدث الجد مع حفيده؟ كيف هي القرية؟ ماذا عن أناسها؟ كيف كانت البيوت؟ والمزارع والأغنام؟ هل يوجد ضجيج السيارات في القرية؟..... نحاول قدر المستطاع الغوص في تفاصيل النص مع المتعلم وتفسير تصرفات الشخصيات وترك فرصة للمتعلم بأن يصدر أحكاما. مثلا: يستخرج صفات أهل القرية. ويحدد محاسن القرية؟..... نثمن الإجابات وندونها على السبورة. تكررنا من طرف المتعلم.	30 د	
يسرد النص يسرد قصة مماثلة.	إعادة سرد النص من طرف المتعلمين بناء على الفهم المحقق..أو يسرد نصا يصف فيه أحداث عاشها عندما زار القرية. مع التشجيع لكل المحاولات.	10 د	الإستثمار

الميدان: تعبير شفوي.

رقم الحصة: ح01.

الكفاءة الختامية: يحاور ويناقش انطلاقا من سندات مكتوبة أو مصورة

المدّة: 45 د.

في وضعيات تواصلية دالة .

المواقف والقيم:

الكفاءات العرضية:

الاحترام . الصدق.

يكتسب معطيات يوظفها في التعبير الكتابي.

التعاون مع الغير . المحبة.

يطرح أسئلة للاستفسار .

مؤشرات الكفاءة	وضعيات وأنشطة التعلم	المدّة	مراحل الحصة
يجيب عن الأسئلة	 <p>طرح أسئلة تحفز المتعلمين للاهتمام بالموضوع. عما تحدث الجد وحفيده؟ لنلاحظ الصورة أو المشهد الذي أمامنا ونتأمله.</p>	5 د	وضعية الانطلاق
يصف المشهد بحرية ينتج جملا بسيطة مترجما مضمون النص	<p>الوصف التلقائي للمشهد: دعوة المتعلمين لتأمل المشهد، ومحاولة التوصل لتفاصيله. بمساعدة من طرف المعلم من خلال أسئلة توجيهية بسيطة وفي مستواهم. ماذا ترى في الصورة؟ من هؤلاء؟ أين هم الآن؟ من يصف لنا المكان؟.....الخ. يتم تشجيع التعابير المستحسنّة وتكرارها من طرف البقية و تدوينها على السبورة. تنظيم التعابير وبناء حوار: يقوم المعلم بتوجيه إجابات المتعلمين وبناء حوار حول مضمون المشهد، كذلك مسرحة الأحداث.و تقمص أدوار الشخصيات. طرح مجموعة من الأسئلة: يمثل المشهد صورة للأطفال وهم يلعبون ماذا تفعل هذه البنت؟لماذا يجري هذا الطفل؟ كيف تبدو القرية؟ماذا يوجد بالمزرعة؟ هل الهواء ملوث ؟ ماذا عن المزارع؟ نسجل الإجابات المستحسنّة على السبورة.</p>	30 د	بناء التعلّيمات
يربط بين الإجابات ويسرد نصا قصيرا	<p>من خلال الإجابات المسجلة: نكون نص قصير لمضمون المشهد بالتدرج مع الربط بينها وبمشاركة المتعلمين. القرية جميلة والحياة هادئة ، هواؤها نقي، البيوت قليلة ومتفرقة،المزارع واسعة، لا يوجد ضجيج السيارات.....</p>	10 د	الإستثمار

مؤشرات الكفاءة	وضعيات وأنشطة التعلم	المدة	مراحل الحصة
يجيب عن السؤال موظفا معارفه السابقة.	طرح أسئلة : متى تزور العائلة الجد؟ كيف كانت القرية؟	5 د	وضعية الانطلاق
يكتشف الصيغة ويفهم معناها. يستحضر نماذج مختلفة موظفا الصيغ المكتشفة.	نسجل الجملة على السبورة: اليوم يعود عمي من المزرعة. يقرأ الأستاذ الجملة. قراءة الجملة من طرف التلاميذ . نشرح الجملة ونلون الصيغة ،نشرحها نوظف هذه الصيغة عندما نتحدث عن أحداث خلال اليوم أو عن أعمال سأقوم بها في هذا اليوم أقول اليوم سأذهب لزيارة خالي .مثلا. نطالب المتعلمين باستحضار نماذج أخرى. تدون على السبورة. وتقرأ. ندون الجملة الثانية: غدا نزور القرية. يشرح المعلم تعلمنا منذ قليل عندما أتكلم عن أحداث أو أعمال سأقوم بها اليوم أقول اليوم سأزور الطبيب .لكن عندما نزوره في الغد نقول : غدا سأزور الطبيب. مثال آخر: غدا سأشتري معطفا... من يعطني جملة موظفا غدا. ندون الإجابات للتشجيع. وتكرارها.	30 د	بناء التعلمات
يشارك في الحوار مجيبا عن الأسئلة.	يعطي المعلم بعض الجمل ويطلبهم باتمامهايعود أبي من السفر.نذهب للمكتبة.أراجع دروسي.ننظف الحي. نثمن الإجابات وتكرارها من طرف المتعلم.	10 د	الإستثمار

يوم الاثنين:

التعبير الشفوي.

الكفاءة الختامية: يحاور ويناقش انطلاقاً من سندات مكتوبة أو مصورة في وضعيات تواصلية دالة.

الكفاءات العرضية:

يكتسب معطيات يوظفها في التعبير الكتابي.

يتعرف على الأساليب المناسبة للحوار

الفترة الصباحية :

الميدان: تعبير شفوي

رقم الحصة: ح03

المدة: 45 د

المواقف والقيم:

الاحترام. الصدق.

التعاون مع الغير. المحبة.

مراحل الحصة	المدة	وضعيات وأنشطة التعلم	مؤشرات الكفاءة
وضعية الانطلاق	5 د	طرح أسئلة تحفز المتعلمين للاهتمام بالموضوع. من بذكرنا إلى أين ستذهب العائلة؟ ماذا قال الجد؟ لنلاحظ الصورة أو المشهد الذي أمامنا ونأمله.	يجيب عن الأسئلة
بناء التعلمات	30 د	مقاربة المشهد: يعرض المشهد صفحة 45 من كتاب المتعلم. دعوة المتعلم إلى ملاحظة المشهد ماذا تمثل هذه الصورة؟ إجراء حوار مع المتعلمين حول مكونات وتفصيل المشهد. إثارة دافعية المتعلم بطرح أسئلة توجيهية. ندون الإجابات على السبورة و قراءتها. إعطاء فرصة للمتعلم لينتج نصاً مترجماً المشهد.	يصف المشهد بحرية ينتج جملاً بسيطة مترجماً مضمون المشهد.
الإستثمار	10 د	من خلال الإجابات: يدون النص ويقرأ.	ينتج نصاً من خلال الصورة ويقرأ.

الفترة الصباحية:

- أعبّر و أقرأ.

الكفاءة الختامية: يقرأ نصوصا بسيطة وقصيرة و يفهمها.

الكفاءات العرضية:

يتحكم في آليات القراءة الأولية.

يتحكم في نطق حرفي العين والهاء.

الميدان: فهم المكتوب.

رقم الحصة: ح04.

المواقف والقيم:

الاحترام . الصدق.

التعاون مع الغير. المحبة.

مؤشرات الكفاءة	وضعيات وأنشطة التعلم	المدة	مراحل الحصة
يجيب عن الأسئلة	طرح أسئلة : كيف وصف الجد المزارع ؟ وماذا قال عن الحياة في القرية؟ تكرار الإجابة من طرف المتعلم.	5 د	وضعية الانطلاق
يقرأ الجمل بلغة سليمة يرتب ويقرأ جملة. يتم الجمل ويقرأ.	ندون الجمل التالية على السبورة . المزارع في القرية واسعة. الحياة فيها هادئة، والهواء نقي. قراءة فردية للمتعلم. تشويش الكلمات في الجملة و إعادة ترتيبها. تقديم جمل ناقصة لإتمامها بكلمات من رصيد معروض عليه. الحياة..... و.....نقي. نحاول التركيز على الكلمات التي نحتاجها والنطق السليم.	30 د	بناء التعلم
يميز بين الكلمات ويقرأ.	عرض بطاقات مدون عليها الكلمات المشكلة للرصيد. المزارع، هادئة، فيها، الهواء. نقوم بتلوين الكلمات وتقرأ.	10 د	الإستثمار

مؤشرات الكفاءة	وضعيات وأنشطة التعلم	المدة	مراحل الحصة
يجيب عن الأسئلة	<p>من يذكر لنا بعض الحيوانات التي تعيش في المزرعة. يعدد المتعلم الحيوانات. من يصف لي الأرنب؟ هل تحبونه؟ ماذا يأكل الأرنب؟ اليوم يا أبنائي سنحفظ أنشودة عن الأرنب. لنفتح الكتاب صفحة 58.</p>	5 د	وضعية الانطلاق
يتابع باهتمام ويقرأ يحفظ الأبيات بنطق سليم.	<p>يدون المعلم الأبيات على السبورة بخط واضح.</p> <p>رهبى الأرنب</p> <p>قفز الأرنب خاف الأرنب تحنت فريسا منه أتعب أبيض أبيض مثل السور يتعدو في التشنج يذوز يتحنت عن رزقات حنظل يخطمها كالنرق ويخري لا تهرب مني يا أرنب أنت رهبى حيا نلعب (سليمان السليم)</p>  <p>يقرأ المعلم الأبيات بصوت معبر وينصت المتعلم لقراءته متابعا على كتابه (أو عن طريق التسميع بمسجل أو جهاز كمبيوتر) يشرح المعلم الأبيات ، شرحا مبسطا. نقوم بتحفيظ البيتين 1 و2. جماعيا. يتم أداء الأبيات أداء فردي مع التركيز عن النطق السليم للكلمات. يستظهر كل متعلم البيتين الأول والثاني. يراقب المعلم الأداء.</p>	30 د	بناء التعلمات
يقرأ ويؤدي.	<p>مشاركة المتعلمين في القراءة والأداء. إنشاد جماعي من طرف المتعلمين مع اللحن. - إنشاد صفا بصف من أجل المنافسة وتشجيع الصف الأحسن أداء.</p>	10 د	الإستثمار

عنوان الوحدة: في القرية.

الكفاءة الختامية: يقرأ نصوصا بسيطة وقصيرة ويفهمها، من عشرة إلى عشرين كلمة مشكولة شكلا تماما يغلب عليها النمط الحوارى.

الميدان: فهم المكتوب.

رقم الحصة: ح06.

المدة: [سا].

النشاط: اقرأ واكتشف.

مؤشرات الكفاءة	وضعيات وأنشطة التعلم	المدة	مراحل الحصة
يستحضر كلمات من الرصيد اللغوي المكتسب في التعبير.	عرض سند بصري ، الصور الموجودة في الكتاب الصفحة ص45. - كيف هي المزارع؟ تكرار الإجابة.	5 د	الإنطلاق
قراءة جمل مكتوبة .	- من أفواه المتعلمين ندون الجملة على السبورة. <div style="border: 1px solid black; padding: 5px; display: inline-block;">المزارع في القرية واسعة</div> - يقرأ المعلم الجملة بتأني وتركيز. - ثم قراءة المتعلمين فوجا بفوج قراءة جماعية. - ثم نفضل الكلمات. <div style="border: 1px solid black; padding: 5px; display: inline-block;">المزارع في القرية واسعة</div> - قراءة فردية من طرف المتعلمين ومرافقة أذانهم بالتوجيه المناسب. حيث نركز على تمييز المتعلم لصورة الكلمة ونركز على النطق السليم للكلمات. نختار الكلمة التي نحتاجها وتشمل الحرف المستهدف والمناسبة لمستوى المتعلم نقوم بتلوين الحرف المستهدف: العين. - المزارع. لا ننسى كتابة الكلمة مشكولة وقرائتها قراءة جيدة. - ينقل المتعلم الكلمة على لوحه، ثم نقوم بتقطيع الكلمة . ال/م/زا/ر/ع نبدأ معا بالمحو التدريجي من الصوت الأول حتى نصل للحرف المستهدف. ينطقه المتعلم صوتا . يا أحيانى حرفنا اليوم هو...؟ حرف العين كذلك نفس الخطوات مع كلمة واسعة حتى يتعرف على موقع حرف العين وشكله. نكتفي في الحصة الصباحية بالأصوات القصيرة. نرسم الحركات ونأخذ بطاقة مدون عليها حرف العين نثبت الحرف تحت الحركة والمتعلم يقرأ. نركز على شكل الشفتين في كل حركة. عرض الصور على السبورة : <div style="display: flex; justify-content: space-around; align-items: center;"><div style="text-align: center;"> <div style="border: 1px solid black; border-radius: 10px; padding: 2px 10px;">قَطِيعٌ</div></div><div style="text-align: center;"> <div style="border: 1px solid black; border-radius: 10px; padding: 2px 10px;">مَزْرَعَةٌ</div></div><div style="text-align: center;"> <div style="border: 1px solid black; border-radius: 10px; padding: 2px 10px;">عُصْفُورٌ</div></div><div style="text-align: center;"> <div style="border: 1px solid black; border-radius: 10px; padding: 2px 10px;">عَرَبَةٌ</div></div></div> ندون الكلمات نقرأ ويميز حرف العين وموقعه في الكلمة. مثلا يقوم المتعلم بقراءة الصوت وتسطيره على السبورة.	40 د	بناء التعلمات
يتدرب على قراءة كلمات ينقل الكلمة ويقوم بالتقطيع. يكتشف الحرف ويقرأ مع الحركات القصيرة	يستحضر المتعلم كلمات تتضمن حرف العين. ندون ونقرأ.	15 د	الإستثمار









مؤشرات الكفاءة	وضعيات وأنشطة التعلم	المدة	مراحل الحصة
يقرأ مميزاً بين الأصوات.	يحمل المعلم بطاقة مدون عليها حرف العين. نرسم الحركات على السبورة يثبت المعلم البطاقة تحت الحركة والمتعلم يقرأ الصوت.	5 د	الانطلاق وضعية
يرسم الحرف متبعاً السطر يكتب محترماً أبعاد الحرف.	يتدرب على اللوح يرسم المعلم النموذج على السبورة ويشرح طريقة رسمه مع التأكيد على أبعاد الحرف. - يحاكي المتعلم المعلم على اللوح ويتفقد المعلم العمل ويوجه. - بحيث ينطلق من نقطة ، محترماً المسافة. - يكرر العملية أكثر من مرة و تشجيع الإنجازات الجيدة. - نتدرب مرة ثانية في الفضاء وعلى الطاولة .	10 د	بناء التعلّيمات
يمسك القلم بشكل صحيح يرسم حرف العين محترماً المسافات والاتجاه.	- نوزع الكراريس. - نسجل تاريخ اليوم. - نعطي توجيهات : وضعية الجلوس أثناء الكتابة . - يرسم المعلم النموذج على السبورة ويساعد المتعلم في التعرف على نقطة البداية وينجز النموذج الأول محاكياً المعلم على السبورة ،مع إعطاء التوجيهات الخاصة بأبعاد الحرف . - يراقب المعلم الإنجاز ويوجه. - يواصل المتعلم مع بقية النماذج. - تشجيع الإنجاز الجيد وتثمينه لبث روح المنافسة. - نطالبهم بكتابتها مرة أخرى بالبيت.	15 د	الاستثمار

مؤشرات الكفاءة	وضعيات وأنشطة التعلم	المدة	مراحل الحصة
يقرأ الحرف ويميز بين الأصوات.	ندون الحرف المكتشف سابقا على السبورة. يقرأ الحرف. يدون المعلم الحرف مع الحركات القصيرة و بشكل مشوش. قراءة فردية للأصوات.	5د	وضعية الانطلاق
يقرأ مميزا الحرف. يجيد القراءة بمفرده . يكتب الحرف مع الأصوات.	يدون المعلم كلمات تتضمن الحرف المكتشف : علم - عربة - عجلة - قطع . . يقرأ المعلم الكلمات ثم قراءة المتعلم لاحظوا يا أبنائي هناك حرف مشترك بين هذه الكلمات ما هو؟ يتوصل للحرف. يقرأ ويحدد موقع الحرف في أول الكلمة . في آخر الكلمة..... يكتب على اللوح الصوت فقط. كذلك بالنسبة للتونين نكتب كلمات وعلى المتعلم أن يميز موقع حرف التاء في الكلمة مثلا: رضيع - قناع ... قراءة الحرف على لوحة الأصوات مميزا بينها. يراقب المعلم العمل ويوجه ويشجع . كتابة الحرف مع الأصوات على الكراس أو اللوح.	30 د	بناء التعلّيمات
ينجز التمرين موظفا معارفه السابقة.	افتح كتاب النشاط نسجل تاريخ اليوم. يقرأ المعلم السؤال. ينجز فرديا ثم التصحيح الجماعي على السبورة. عَبَّ تَعَجَّ طَعَّمَ قَطِيعَ رَاعَ بَعِيرَ عَادَ عُودَ في الأخير تشجيع الإنجازات الجيدة.	10 د	الإستثمار



مؤشرات الكفاءة	وضعيات وأنشطة التعلم	المدة	مراحل الحصة
يقرأ الحرف مع الحركات	يحمل المعلم بطاقة مدون عليها حرف الهاء. نرسم الحركات على السبورة يثبت المعلم البطاقة تحت الحركة والمتعلم يقرأ مع التشويش.	5د	الانطلاق وضعية
يرسم الحرف متبعا للسطر يكتب محترماً الضوابط	يتدرب على اللوح يرسم المعلم النموذج على السبورة ويشرح طريقة رسمه مع التأكيد على أبعاد الحرف. - يحاكي المتعلم المعلم على اللوح ويتفقد المعلم العمل ويوجه. - بحيث ينطلق من نقطة ، محترماً المسافة. - يكرر العملية أكثر من مرة و تشجيع الإنجازات الجيدة. - نتدرب مرة ثانية في الفضاء وعلى الطاولة .	15د	بناء التعلمات
يمسك القلم بشكل صحيح يرسم الحرف محترماً المسافات والاتجاه.	- نوزع الكراريس. - نسجل تاريخ اليوم. - نعطي توجيهات : وضعية الجلوس أثناء الكتابة. - يرسم المعلم النموذج على السبورة مع ذكر أبعاد الحرف ويساعد المتعلم في التعرف على نقطة البداية وينجز النموذج الأول محاكياً المعلم على السبورة . - يراقب المعلم الإنجاز ويوجه. - يواصل المتعلم مع بقية النماذج. - تشجيع الإنجاز الجيد وتثمينه لبث روح المنافسة. - نطالبهم بكتابته في البيت.	10د	الاستثمار

مؤشرات الكفاءة	وضيعات وأنشطة التعلم	المدة	مراحل الحصة
يقرأ الحرف قراءة جيدة.	ندون الحرف المكتشف سابقاً على السبورة. يقرأ الحرف. يدون المعلم الحرف مع الحركات القصيرة و بشكل مشوش. قراءة فردية للأصوات.	5 د	وضعية الانطلاق
يقرأ الكلمات قراءة جيدة يميز الحرف يقرأ الحرف مع الحركات.	نعود للجملة ونقرأ من طرف المتعلم . ندون كلمات : هدية..هاتف شهر ..هلال. مهر... قراءة الكلمات وتمييز حرف الهاء في كل كلمة و يقوم بالتسطير تحته. يعطي المعلم كلمات وعليهم تكملة الصوت الناقص. هد...د، ...شام، ...لال. ...ديل، ...م...ندس. نوزع بطاقات على المتعلمين وعند سماع الصوت من طرف المعلم و صاحب البطاقة يخرج للمصطبة وهكذا حتى نرسخ الحرف مع كل الأصوات . كتابة الحرف مع باقي الأصوات على اللوح. نطالبهم بكتابة الحرف مرة أخرى على كراس المحاولات بالبيت.	30 د	بناء التعلم
يربط الكلمة بالصورة المناسبة.	ينجز المتعلم النشاط رقم 2 من دفتر الأنشطة. يقرأ المعلم السؤال ويشرحه. ينجز فردياً. أحْمِلُ الكَلِمَاتِ بِالْحَرْفِ الناقص (هـ) ، (د) .  التصحيح الجماعي على السبورة. تشجيع الإنجازات الجيدة.	10 د	الإستثمار

مؤشرات الكفاءة	وضعية وأنشطة التعلم	المدة	مراحل الحصة
يقرأ الحرف قراءة جيدة.	ندون الحرف المكتشف سابقاً على السبورة. يقرأ الحرف. يدون المعلم الحرف مع الحركات القصيرة و بشكل مشوش. قراءة فردية للأصوات.	5 د	وضعية الانطلاق
يقرأ الكلمات قراءة جيدة يميز الحرف يقرأ الحرف مع الحركات.	نعود للجملة ونقرأ من طرف المتعلم . ندون كلمات : هدية..هاتف شهر ..هلال. مهر... قراءة الكلمات وتمييز حرف الهاء في كل كلمة و يقوم بالتسطير تحته. يعطي المعلم كلمات وعليهم تكلمة الصوت الناقص. هد...د، ...شام، ...لال. ...ديل، ...م...ندس. نوزع بطاقات على المتعلمين وعند سماع الصوت من طرف المعلم و صاحب البطاقة يخرج للمصطبة وهكذا حتى نرسخ الحرف مع كل الأصوات . كتابة الحرف مع باقي الأصوات على اللوح. نطالبهم بكتابة الحرف مرة أخرى على كراس المحاولات بالبيت.	30 د	بناء التعلم
يربط الكلمة بالصورة المناسبة.	ينجز المتعلم النشاط رقم 2 من دفتر الأنشطة. يقرأ المعلم السؤال ويشرحه. ينجز فردياً. أحْمِلُ الكَلِمَاتِ بِالْحَرْفِ الناقص (هـ) ، (د) . 	10 د	الإستثمار

مؤشرات الكفاءة	وضعيات وأنشطة التعلم	المدة	مراحل الحصة
يجيب عن الأسئلة	<p>من يذكرنا بحرفي هذا الأسبوع.</p> <p>حرف العين.</p> <p>حرف الهاء.</p> <p>قراءة الحرف مع الحركات أكثر عدد ممكن من التلاميذ.</p>	5 د	وضعية الانطلاق
يصنف مميزا حرفي العين والهاء.	<p>نعرض البطاقات على السبورة</p> <p>علم مهرج ملعقة</p> <p>فأكهة هلال قطيع</p> <p>عين مزرعة</p> <p>تقرأ الكلمات من طرف المعلم:</p> <p>   </p> <p>   </p> <p>على المتعلم أن يضع البطاقة تحت الصورة المناسبة ويقرأ.</p> <p>أرتب حروف كل بطاقة وأقرأ. ينجز على اللوح</p> <p>ط ع ر د م ه</p> <p>ر ش ه</p>	30 د	بناء التعلم
يقرأ الكلمات ويصنفها.			
يكتب مميزا حرف العين والهاء.	<p>ترتيب جملة:</p> <p>هدى - جدها - عادت مع -</p> <p>قراءة الجملة من طرف المتعلم.</p>	10 د	الإستثمار

مؤشرات الكفاءة	وضعيات وأنشطة التعلم	المدة	مراحل الحصة
يستظهر الأبيات بأداء جيد	من يذكرنا بعنوان الأنشودة الجديدة؟ نراجع الأبيات التي تم حفظها . أداء جماعي.	5 د	وضعية الانطلاق
يتابع باهتمام ويقراً . يستظهر الأبيات بنطق سليم ولحن مميز .	يدون المعلم الأنشودة على السبورة بخط واضح. زفقي الأزنب قَفَرِ الْأَزْنَبُ خَافَ الْأَزْنَبُ كُنْتُ قَرِيْبًا مِنْهُ نَلْعَبُ أَبْيَضُ أَبْيَضٌ مِثْلُ السُّورِ يَعْذُو فِي الْبُسْتَانِ يَدُوْرُ يَبْحَثُ عَنْ وَرَقَاتِ خُضْرٍ يَخْطِفُهَا كَالْبَرْقِ وَيَجْرِي لَا تَهْرَبْ مِنِّي يَا أَرْزَبُ أَنْتَ زَفْقِي هَيْأَ نَلْعَبُ (سليمان العيسى)	30 د	بناء التعلمات
يقراً و يؤدي مع لحن مميز .	يتم تذكر الأبيات عن طريق الأداء الجماعي التكراري. نواصل مع البيتين الثالث والرابع. حفظ جماعي تكرر - استظهار فردي مع التركيز عن النطق السليم للكلمات. أداء جماعي مع التلحين.	10 د	الإستثمار

مؤشرات الكفاءة	وضعيات وأنشطة التعلم	المدة	مراحل الحصة
يجيب عن الأسئلة. يقرأ مميزاً بين الأصوات	نعود للنص المنطوق : وصف الجد المزارع والأغنام من يذكرونا؟ تكرار الإجابة. نذكر بحرفي الأسبوع مراجعة على لوحة الأصوات.	5 د	وضعية الانطلاق
يلون مميزاً الحرف المطلوب.	أنتج : نفتح الكتاب النشاط صفحة 20. = أَلَوْنَا الكَلِمَاتِ الَّتِي فِيهَا حَرْفُ الْعَيْنِ (ع) بِالْأَخْمَرِ وَالْكَلِمَاتِ الَّتِي فِيهَا حَرْفُ الْهَاءِ (هـ) بِالْأَضْفَرِ.  يقرأ المعلم السؤال ثم ينجز المتعلم بمفرده. ثم نقوم بالتصحيح الجماعي على السبورة. مع قراءة الكلمة في كل مرة ويحدد موقع الحرف. يلاحظ الصورة ويعبر: ثم نقوم بقراءة الكلمات وترتيبها في جملة.  • ألاحظ الصورة وأرشد الحفلات هي مختلفة.	30 د	بناء التعلمات
يعبر منتجاً جملاً بسيطة. يقرأ ويرتب.	يقرأ الجملة بعد ترتيبها من طرف المتعلم.	10 د	الإستثمار

السنة : الاولى		المحور: الحي والقرية		
1	الحصّة	فهم المنطوق (أستمع وأفهم)	الموضوع : في الحقل	الميدان : فهم المنطوق والتعبير الشفهي
12	اسبوع	الكفاء الختامية : يفهم خطابات منطوقة يغلب عليها النمط الحواريّ، ويتجاوب معها.		
3	المقطع	مؤشر الكفاءة : فهم النص المنطوق وإعادة سرده		
تقويم	المؤشر	الوضعية التعليمية التعليمية		
التفصيلي	اثارة دافعية المتعلم	<p>من يذكرني بما قاله جد احمد عن القرية عندما ذهب احمد الى القرية ماذا وجد اين ذهب بعد ان زار جده : الى الحقل ترى ماذا يعمل جد احمد</p>		
		<p>تقديم النصّ قراءة أو سردا من قِبَل الأستاذ على مسمع المتعلمين بصوت معبّر، مرفق بالإشارات والإيحاءات المساعدة على شدّ الانتباه وتركيز اهتمام المتعلمين على الفهم، وإعادة السرد إذا اقتضت الضرورة، وحسب الحاجة.</p> <p>النص المسموع:</p> <p>في عَطْلَةٍ نَهَائِيَةِ الاسبوع زُرْتُ جَدِّي الَّذِي يَسْكُنُ فِي أَسْفَلِ جَبَلٍ، حَيْثُ الْمَاءُ الْعَذْبُ وَالْهَوَاءُ الْمُنْعَشُ وَالْإِعْشَابُ الْخَضِرَاءُ، فَوَجَدْتُهُ فِي الْحَقْلِ وَبِيَدِهِ فَسَائِلٌ وَبِجَانِبِهِ فَأْسٌ وَرَفْشٌ وَمِرْسٌ. قُلْتُ لَهُ: هَلْ أَسَاعِدُكَ يَا جَدِّي؟ فَأَبْتَسَمَ، وَقَالَ: أَنَا سَأَعْرِسُ هَذِهِ الْفَسَائِلَ الطَّرِيَّةَ، وَأَنْتَ سَتَسْقِيهَا بِالْمِرْسِ... وَإِذَا بَيَّ أَنْجَذِبُ إِلَى شَجِيرَةٍ صَغِيرَةٍ، يَا لَجَمَالِهَا! ضَمَنِي جَدِّي إِلَيْهِ، وَقَالَ: إِنَّهَا شَجَرَةُ الرُّمَانِ، هِيَ لَكَ بِفَرْحَتِهَا كَثِيرًا، وَعَزَمْتُ أَنْ أَعْرِسَهَا أَمَامَ مَنْزِلِنَا لِتَتَمَنَّعَ بِظِلِّهَا وَجَمَالِهَا وَثِمَارِهَا.</p> <p>يقرا المعلم بالنص بتاني مع الإيحاء باليد او عرض صور للوسائل او احضارها مثل الرفش المرش والفاس والفسيلة</p> <p>اختبار مدى فهم المتعلمين للنص المنطوق</p> <ol style="list-style-type: none"> 1. متى ذهب احمد الى الحقل 2. اين يقع منزل الجد ، ماذا يوجد اسفل الجبل 3. اين وجد احم الجد ماذا كان يحمل 4. ماذا كان بجانب الجد ؟ ماذا قال احمد للجد؟ومذا رد عليه الجد ؟ 5. الا من انجذب احمد ؟ ماذا اعطى الجد لاحمد؟هل فرح 6. ماذا فعل احمد بالشجيرة ؟ لماذا عرسها امام منزله ؟ <p>اجراء احداث النص:</p> <p>المكان : اين كان الجد واحمد</p> <p>الزمان :متى ذهب احمد الى الحق</p> <p>الشخصيات : من هم الاشخاص الذين كانوا في الحقل ماهي الاشياء التي كانت في الحقل</p> <p>الاحداث : ماذا كان يفوم الجد في الحقل وماذا فعل احمد في الاخير</p> <p>النهاية : هل عرس احمد الشجرة</p> <p>القيم : كيف تجعل حيك جميل او مدرستك يحتوي على مساحات خضراء ماهو واجب ك نحو الاشجار كيف تحافظ عليها هل تساعد جدك او شخص كبيرا او معلمك في غرس الاشجار</p>		
	بناء التعلّمات			
	التفصيلي	<p>سرد النص المنطوق يسمع وجيب عن الاسئلة من النص ام من نسج خياله</p>		
	المكتسبات	<p>من منكم لديه حقل او اذهب اليه ماذا يوجد فيه من يصف الحق الذي ذهب اليه هل غرست الاشجار او ساعدت جدك ماهي الوسائل التي استعملتها يعيد المتعلم سرد النص المنطوق بمساعدة المعلم استندا الى النص المنطوق</p>		
	التفصيلي	<p>اعادة سرد النص المنطوق</p>		

السنة : الاولى		المحور: الحي والقرية		
2	الحصّة	تعبير شفهي (اشاهد واعبر)	الموضوع : في الحقل	الميدان : فهم المنطوق والتعبير الشفهي
12	اسبوع	الكفاءة الختامية : يحاور ويناقش انطلاقا من سندات مكتوبة أو مصوّرة في وضعيات تواصلية دالة		
3	المقطع	مؤشر الكفاءة : وصف مشاهد وصور والتعليق عليها		
تقويم	المؤشر	الوضعية التعليمية التعلمية		
تشخيصي	اثارة دافعية المتعلم يجيب	<p>ماذا اعطى الجد لاحمد ماذا فعل بها احمد تحفيز المتعلمين واثارة دافعتهم للتعلّم واهتمامهم بالموضوع من خلال: - دعوتهم إلى ملاحظة المشهد المعروض على الكتاب أو السبّورة وتأمّله. - فسح المجال المناسب لهم للملاحظة والتأمّل والاستفسارات</p>		
				
	الوصف التلقائي للمشهد	<p>انطلاق وصف المشهد تلقائياً من المتعلمين تجاوبا مع الأسئلة التوجيهية الآتية مراعاة للمستوى: هل احمد في القرية ام في المدينة؟ ماهي الاشياء التي تدل على انه في القرية انظر والى ذلك اللون الاسود ما ذا يمثل؟ هل يقع حقل الجد اعلى الجبل ام في الاسفل؟ ماذا يوجد في اسفل الجبل ماذا يقوم الجد هل يساعده احمد ماذا يوجد على الارض؟ فيما يستعملها الجد؟ ما اسم الشجرة التي بجانب الجد؟ هل سياخذا احمد الى المدينة؟ اين سيغرسها؟ يتم توجيه تعابير المتعلمين وبناء الحوار حول مضمون المشهد من خلال طرح مجموعة من الأسئلة المساعدة بهدف الوصول إلى حوار ثنائي بين متعلمين، مثل: ماذا يقول احمد للجد : ماذا تغرس يا جدي</p>		
	يتحاور التلاميذ من خلال النص المنطوق والمشهد	<p>الجد : اعرس فسيلة احمد : ماذا هذه الادوات الجد : هدا فاس ومرش و رفش احمد : ساساعدك الجد : : أَنَا سَأَغْرَسُ هَذِهِ الْفَسَائِلَ الطَّرِيَّةَ، وَأَنْتَ سَتَسْقِيهَا بِالْمَرَشِ احمد : ما اجمل هذه الشجيرة الجد : : إِنَّهَا شَجَرَةُ الرُّمَانِ احمد : ساغرسها امام منزلنا يعيد المعلم الحوار بين احمد والحج</p>		
تخصيبي	مسرحة النص	يسال المعلم من يعيد الحوار بين احمد الجدي اعادة مسرحة النص المنطوق		

السنة : الاولى		المحور: الحي والقرية	
3	الحصة	الموضوع : في الحقل (انت - انت)	الميدان : التعبير الشفهي
12	اسبوع	الكفاء الختامية : يحاور ويناقش انطلاقا من سندات مكتوبة أو مصورة في وضعيات تواصلية دالة	
3	المقطع	مؤشر الكفاءة : يوظف انت وانت في جمل دالة	
تقويم	المؤشر	الوضعية التعليمية التعليمية	
التشخيصي	يجيب عن الاسئلة	المرحله	
		يسال المعلم ماذا كان يفعل الجد في الحقل هل ساعده احمد ماذا قال الجد لاحمد أنا سأعرس هذه الفسائل الطرية، وأنت ستسقيها بالمرش	
	يسمع وجيب عن الاسئلة	<p>من خلال الاسئلة يحاول المتعلم ترتيب وتركيب احداث النص</p> <p>يسال المعلم : الجد يغرس الشجيرة ماذا قال لاحمد</p> <p>أنت ستسقيها بالمرش</p> <p>لو كانت خديجة طلبت مساعدته ماذا يقول الجد</p> <p>أنا سأعرس هذه الفسائل الطرية، وأنت ستسقيها بالمرش</p> <p>يطلب الجد من احمد وخديجو قطف الثمار ماذا يقول</p> <p>يساعد المعلم : من يقطع الثمار ومن يضعها في السلة</p> <p>ماذا يقول الجد لاحمد :</p> <p>انت اقطف الثمار</p> <p>انت ضعيتها في السلة</p> <p>يكتب المعلم الجملتين ويلون انت وانت بلون الاحمر</p> <p>انت اقطف الثمار</p> <p>انت ضعيتها في السلة</p> <p>يقرا المعلم الجملتين ثم يقرأهما المتعلم</p> <p>يصعد تلميذ وتلميذة</p> <p>تلميذ: انت اقطف الثمار</p> <p>تلميذة: انت ضعيتها في السلة</p> <p>يطلب المعلم كتابة انت و انت يقرأهما المتعلم عدة مرات</p> <p>يمحب المعلم انت مطالبتهم بكتابة انت</p> <p>يمحب المعلم انت مطالبتهم بكتابة انت</p>	
	يجيب يكتب الصيغة المناسبة يقرأ يكتب	بناء التعلمات	
	يعبر ويقرا	استثمار المكتسبات	
		على يطلب المعلم من المتعلمين جملا تتضمن انت وانت تدوين الجمل قراءة الجمل من طرف المتعلمين جاء احمد وخديجة عند الج وطلبا منه ان يساعده ماذا يطلب منهم الجد	

السنة : الاولى		المحور: الحي والقرية			
4	الحصة	انتاج شفوي	الموضوع : في الحقل	الميدان : التعبير الشفهي	
12	اسبوع	الكفاء الختامية : يحاور ويناقش انطلاقا من سندات مكتوبة أو مصوّرة في وضعيات تواصلية دالة			
3	المقطع	مؤشر الكفاءة : يصف مشهدا ويعلق عليه إنتاج نص شفوي مماثل للنص المنطوق، انطلاقا من سندات			
تقويم	المؤشر	الوضعية التعليمية التعلمية			
تشخيصي	يتذكر ويجيب	متى ذهب احمد الى الحقل عند من ذهب ماذا وجد الجد يغرس هل ساعده احمد			
تكويني	يلاحظ يعبر يجيب يعبر يجيب القيم		<p>يعرض المعلم المشهد ترك المتعلم يعبر عما في الصورة يسال اين يوجد احمد والجد ماذا يفعلان ماذا يحمل الجد يكتب المعلم على السبورة يحمل الجد فسانل ماذا يوجد بجانبه يكتب المعلم على السبورة فاس ومرش ورفش ماذا سيفعل الجد بالفسيلة وماذا سيفعل احمد يكتب المعلم على السبورة ويكمل الجملة الجد يغرس الفسيلة و احمد يسقيها بالمرش ماذا اعطى الجد لاحمد يكتب المعلم على السبورة اعطى احمد شجيرة الرمان اين غرسها احمد يكتب المعلم على السبورة غرسها امام منزله يساعد المعلم التلميذ على ترتيب افكاره لانتاج النص:</p> <p>يحمل الجد فسانل وبجانبه فاس ومرش ورفش الجد يغرس الفسيلة و احمد يسقيها بالمرش احمد شجيرة الرمان غرسها امام منزله</p> <p>القيم : يسال المعلم ما هي فوائد الاشجار</p>	بناء التعلمات	
تخصيبي	يقرا النص	<p>يقرا المعلم النص المنتج من طرف المتعلمين</p> <p>يحمل الجد فسانل وبجانبه فاس ومرش ورفش الجد يغرس الفسيلة و احمد يسقيها بالمرش احمد شجيرة الرمان غرسها امام منزله</p> <p>ثم قراءة جماعية و فردية</p>			استثمار المكتسبات

السنة : الاولى		المحور: الحي والقرية		
5	الحصة	قراءة اجمالية	الموضوع : في الحقل	الميدان : فهم المكتوب
12	اسبوع	الكفاء الختامية : يقرأ نصوصا بسيطة، يغلب عليها النمط الحوارى تتكوّن من عشر إلى عشرين كلمة قراءة سليمة ويفهمها		
3	المقطع	مؤشر الكفاءة : القراءة الجيدة، ويستخرج المعلومات من السندات البصرية المرافقة للنص		
تقويم	المؤشر	الوضعية التعليمية التعلمية		
تشخيصي	يتذكر ويجيب	المراحل العودة الى النص المنطوق ماذا سيغرس الجد ماذا طلب الجد من احمد		
تكويني	يلاحظ يعبر يقاء يرتب	<p>من خلال اجابات التلاميذ الجملة الاولى ساغرس هذه الفسائل الصغيرة يكتب المعلم الجملة الاولى مع تلوين حرف السين و الشين دون الاشارة اليه وتمهيدا له ساغرس هذه الفسائل الصغيرة يقرأ المعلم الجملة كلمة كلمة ثم يقرأه المتعلم قراءة جماعية ثم فردية يقوم المعلم بكتابة الجملة على الالواح غير مرتبة ومطلبة المتعلم بترتيبها ثم قراءتها مرتبة</p> <p style="text-align: center;"> ساغرس هذه ساغرس الفسائل </p> <p>يحذف المعلم كلمة ومطلبته باتمامها يقرأ المتعلم قراءات جماعية ثم قراءات فردية للجملة الجملة الثانية: ماذا قال الجد ل احمد انت ستسقى شجيرة الليمون يقرأ المعلم الجملة كلمة كلمة ثم يقرأه المتعلم قراءة جماعية ثم فردية يقوم المعلم بكتابة الجملة على الالواح غير مرتبة ومطلبة المتعلم بترتيبها ثم قراءتها مرتبة</p> <p style="text-align: center;"> الليمون انت ستسقى شجيرة </p> <p>يحذف المعلم كلمة ومطلبته باتمامها</p>		
تقييمي	يقرأ النص	<p>يقرأ المتعلم النص كاملا : ساغرس هذه الفسائل الصغيرة انت ستسقى شجيرة الليمون</p>		







السنة : الاولى		المحور: الحي والقرية	
الميدان : فهم المكتوب	الموضوع : حرف السين	قراءة	الحصّة 6
الكفاء الختامية : يقرأ نصوصا بسيطة، يغلب عليها النمط الحوارى تتكوّن من عشر إلى عشرين كلمة قراءة سليمة و يفهمها			
مؤشر الكفاءة : يكتشف حرف السين ويقراه مع باقي الاصوات			
المراحل	الوضعية التعليمية التعليمية		
الانطلاق ووضعية	يراجع المتعلم على سبورة الحروف : الحروف المدروسة يملي المعلم الكلمات التالية : حليب / جمل / جديد / العودة الى النص المنطوق ماذا سغرس الجد		
بناء التعلّات	<p>من خلال اجابات التلاميذ يكتب المعلم الجملة مع تلوين حرف السين دون الاشارة اليه وتمهيدا له</p> <p>ساغرس هذه الفسائل الصغيرة</p> <p>يقرأ المعلم الجملة عدة مرات يركز المعلم على حرف السين</p> <p>قراءة جماعية ثم قراءة فردية على الصبورة</p> <p>يسال المعلم كم كلمة في هذه الجملة يتوصل الى اربع كلمات</p> <p>يقوم المعلم بكتابة الجملة على الالواح</p> <div style="display: flex; justify-content: space-around; align-items: center;"> <div style="border: 2px solid orange; padding: 5px; margin: 5px;">الصغيرة</div> <div style="border: 2px solid blue; padding: 5px; margin: 5px;">الفسائل</div> <div style="border: 2px solid red; padding: 5px; margin: 5px;">هذه</div> <div style="border: 2px solid green; padding: 5px; margin: 5px;">ساغرس</div> </div> <p>يحذف المعلم كلمة ويقراها التلاميذ الى ان يصل</p> <p>يسال المعلم ماذا بقي : ساغرس</p> <p>يقرأ ها المتعلم قراءات جماعية ثم قراءات فردية</p> <p>مطالبة المتعلم بكتابتها على الالواح بشكل كبير</p> <p>يقوم المعلم بتجزئة الكلمة س ا غ ر س يقرأها المتعلم حرف حرف</p> <p>يطلب المعلم محو حرف س يقرأ المتعلم ا غ ر س ثم يطلب منهم حذف حرف غ يقرأ المتعلم رس</p> <p>يقول المعلم نحذف الحرف ر اذن ما هو الحرف الذي بقي يقول المعلم الجميع الحرف هو السين</p> <p>ضيفنا العاشرن وهو حرف السين نكتب الحرف على الالواح</p> <p>كما نعرفون ان لكل حرف لديه اخوة سننتعرف على اخوة الجيم</p> <p>في اول الكلمة : س في وسط الكلمة : - س - في اخر الكلمة س</p> <p>: يقرأ المتعلم حرف السين بالحركات القصيرة</p> <p>يقرأ المعلم الكلمات على الكتاب ومطالبة المتعلم بقراءتها والتلاميذ يتابعون بالمسطرة</p> <div style="display: flex; justify-content: space-around; align-items: center;"> <div style="border: 1px solid gray; padding: 10px; margin: 5px;">فَأَسُّ</div> <div style="border: 1px solid gray; padding: 10px; margin: 5px;">فَسَائِلُ</div> <div style="border: 1px solid gray; padding: 10px; margin: 5px;">لَسْبِلَةٌ</div> <div style="border: 1px solid gray; padding: 10px; margin: 5px;">سَمَاءٌ</div> </div>		
المكتسبات	يطلب المعلم من المتعلمين كلمات تتضمن حرف السين في مواضع عدة ويدون الكلمات على السبورة يقرأها المتعلم		
تخصيبي	يكون كلمات		

السنة : الاولى		المحور: الحي والقريبة		
7	الحصة	كتابة	الموضوع : حرف السين	الميدان : فهم المكتوب
12	اسبوع	الكفاء الختامية : يقرأ نصوصا بسيطة، يغلب عليها النمط الحوارى تتكوّن من عشر إلى عشرين كلمة قراءة سليمة و يفهمها		
3	المقطع	مؤشر الكفاءة : يكتب حرف السين متبعا مقاييس الحروف		
تقويم	المؤشر	الوضعية التعليمية التعلمية		
المراحل	المؤشر	الوضعية التعليمية التعلمية		
الانطلاق ووضعية	مراجعة الحروف المدروسة	يسال ما هو الحرف الذي تعلمناه اليوم اين نضعه : مع جدول الحروف سنعرف اليوم حرف السين باصدقائه الجدد من يعرفهم به يقرأ المتعلم من سبورة الحروف الحروف المدروسة		
بناء التعلمات	يشكل	<p>يعلق المعلم الصور التالية ويضع تحت كل صورة اسمها</p>  <p>يكتب المعلم الكلمات التالية سما سنبله فاسائل فاس يقرأ المتعلم الكلمات قراءة جماعية ثم فردية يقرأ المعلم الكلمة الاولى سما يسال المعلم اين يقع حرف السين يتوصل التلميذ في اول الكلمة يقرأ المعلم الكلمة الثانية فاس يسال المعلم اين يقع حرف السين يتوصل التلميذ في اخر الكلمة الكلمة يقرأ المعلم الكلمة الثانية فاسائل يسال المعلم اين يقع حرف السين يتوصل التلميذ في وسط الكلمة يكتب المعلم حرف السين مع الحركات القصيرة يقرأ المتعلم السين مع الحركات على اللوحة يكتب المتعلم حرف السين في مواضعه الثلاث بالعجين يشكل حرف السين يشرح المعلم على النموذج مقاييس كتابة الحرف على الكراس</p>		
استثمار المكتسبات	يكتب وفق النموذج	<p>على كراس القسم يرسم المعلم النموذج على السبورة</p>  <p>ويساعد المتعلم في التعرف على نقطة البداية وينجز النموذج الأول إعطاء التوجيهات الخاصة بأبعاد الحرف. كتابو في كل سطر حرف -مراقبة المعلم الإنجاز ويوجه. -يواصل المتعلم مع بقية النماذج.</p>		
تحصيلي	يكتب وفق النموذج	<p>يسال ما هو الحرف الذي تعلمناه اليوم اين نضعه : مع جدول الحروف سنعرف اليوم حرف السين باصدقائه الجدد من يعرفهم به يقرأ المتعلم من سبورة الحروف الحروف المدروسة</p>		


السنة : الاولى		المحور: الحي والقرية		
9	الحصّة	قراءة حرف الشين	الموضوع: حرف الشين	الميدان: فهم المكتوب
12	اسبوع	الكفاء الختامية: يقرأ نصوصا بسيطة، يغلب عليها النمط الحوارى تتكوّن من عشر إلى عشرين قراءة سليمة ويفهمها.		
3	المقطع	مؤشر الكفاءة: يكتشف حرف الشين ويقراه مع باقي الاصوات		
تقويم	المؤشر	الوضعية التعليمية التعليمية		
تشخيصي	يتذكر ويجب	يراجع المتعلم على سبورة الحروف : الحروف المدروسة يملي المعلم التالية : سن سو سن سرير العودة الى النص المنطوق ماذا طلب الجد من احمد		
تشخيصي	يسمع يقرا يرتب يقرا يكتب يمحي ويقرأ يكتشف الحرف يقراه يكتب الحرف يتعرف على مواضع الحرف يقرا كلمات يرتب يقرا	<p>من خلال اجابات التلاميذ يكتب المعلم الجملة مع تلوين حرف الشين دون الاشارة اليه وتمهيدا له انت ستسقي شجرة الليمون يقرا المعلم الجملة عدة مرات يركز المعلم على حرف الشين قراءة جماعية ثم قراءة فردية على الصبورة يسال المعلم كم كلمة في هذه الجملة يتوصل الى اربع كلمات يقوم المعلم بكتابة الجملة على الالواح</p> <p>انت شجرة الليمون</p> <p>يحذف المعلم كلمة ويقراها التلاميذ الى ان يصل يسال المعلم ماذا بقي : شجرة يقراها المتعلم قراءات جماعية ثم قراءات فردية مطالبة المتعلم بكتابتها على الالواح بشكل كبير يقوم المعلم بتجزئة الكلمة ش ج رة يقراها المتعلم حرف حرف يطلب المعلم محو حرف ة يقرأ المتعلم شجر ثم يطلب منهم حذف حرف ر يقرأ المتعلم شج ثم يطلب منهم حذف حرف ج اذن ما هو الحرف الذي بقي يقول المعلم الجميع الحرف هو الشين ضيفنا العاشرن وهو حرف الشين نكتب الحرف على الالواح كما نعرفون ان لكل حرف لديه اخوة سننتعرف على اخوة الجيم في اول الكلمة : ش في وسط الكلمة : - ش - في اخر الكلمة ش : يقرأ المتعلم حرف الشين بالحركات القصيرة يقرا المعلم الكلمات على الكتاب ومطالبة المتعلم بقراءتها والتلاميذ يتابعون بالمسطرة</p> <p>شجرة شخب خشب مرش</p>		
تشخيصي	يكون كلمات	يطلب المعلم من المتعلمين كلمات تتضمن حرف الشين في مواضع عدة ويدون الكلمات على السبورة يقرأها المتعلم		

السنة : الاولى		المحور: الحي والقرية	
10	الحصة	كتابة	الموضوع : حرف الشين
12	اسبوع	الكفاء الختامية : يقرأ نصوصا بسيطة، يغلب عليها النمط الحوارى تتكوّن من عشر إلى عشرين قراءة سليمة ويفهمها.	
3	المقطع	مؤشر الكفاءة : يكتب حرف الشين متبعا مقاييس الحروف	
تقويم	المؤشر	الوضعية التعليمية التعليمية	
تشخيصي	مراجعة الحروف المدروسة	يسال ماهو الحرف الذي تعلمناه اليوم اين نضعه : مع جدول الحروف سنعرف اليوم حرف الشين باصدقائه الجدد من يعرفهم به يقرا المتعلم من سبورة الحروف المدروسة	
تكويني	يلاحظ يقرا يميز يكتب يقرا يشكل يسمع	<p>يلقى المعلم الصور التالية ويضع تحت كل صورة اسمها</p>  <p>يكتب المعلم الكلمات التالية شجرة خشب عشب مرش يقرا المتعلم الكلمات قراءة جماعية ثم فردية يقرا المعلم الكلمة الاولى شجرة يسال المعلم اين يقع حرف الشين يقرا المعلم الكلمة الثانية مرش يسال المعلم اين يقع حرف الشين يقرا المعلم الكلمة الثانية عشب يسال المعلم اين يقع حرف الشين يكتب المعلم حرف الشين مع الحركات القصيرة يقرأ المتعلم الشين مع الحركات على اللوحة يكتب المتعلم حرف الشين في مواضعه الثلاث بالعجين يشكل حرف الشين يشرح المعلم على النموذج مقاييس كتابة الحرف على الكراس</p>	
تحصيلي	يكتب وفق النموذج	<p>على كراس القسم يرسم المعلم النموذج على السبورة</p>  <p>ويساعد المتعلم في التعرف على نقطة البداية وينجز النموذج الأول التوجيهات الخاصة بأبعاد الحرف. كتابو في كل سطر حرف -مرقبة المعلم الإنجاز ويوجه. -يواصل المتعلم مع بقية النماذج.</p>	

السنة : الاولى		المحور: الحي والقرية												
11	الحصة	تطبيقات	الموضوع : حرف الشين	الميدان : فهم المكتوب										
12	اسبوع	الكفاء الختامية : يقرأ نصوصا بسيطة، يغلب عليها النمط الحوارى تتكوّن من عشر إلى عشرين قراءة سليمة ويفهمها.												
3	المقطع	مؤشر الكفاءة : يثبت حرف الشين ويقرأه في كلمات												
تقويم	المؤشر	الوضعية التعليمية التعلمية		المراحل										
تشخيصي	يقرا ويكتب	يقرا المتعلم من سبورة الحروف المدروسة يملي المعلم بعض الحروف وكلمات تتضمن الحروف المدروسة سلة شمس سحاب		وضعية الانطلاق										
تكويني	يقرا الحروف يكتب	<p>يكتب المعلم الكلمات التالية</p> <p>شجرة خشب عشب مرش</p> <p>يقرا المتعلم الكلمات عدة مرات</p> <p>يمحي المعلم الكلمات يكتب جره . ع.ب . مر.</p> <p>يطلب المعلم في كل مرة كتابة ش مكان النقاط في المواضع الثلاث</p> <table border="1"> <tr> <td>شـ</td> <td>شـ</td> <td>شـ</td> <td>شـ</td> <td>شـ</td> <td>شـ</td> <td>شـ</td> <td>شـ</td> <td>شـ</td> <td>شـ</td> </tr> </table> <p>يقرا المتعلم الحاء مع جميع الحركات كتابة الحرف على الالواح الذي ينطقه المعلم كتابة حرف الجيم مع الحركات على كراس القسم</p>		شـ	شـ	شـ	شـ	شـ	شـ	شـ	شـ	شـ	شـ	بناء التعلّيمات
شـ	شـ	شـ	شـ	شـ	شـ	شـ	شـ	شـ	شـ					
تحصيلي	ينجز تصحيح جماعي وفردى	<p>على دفتر الانشطة يقرأ المعلم السؤال. يشرح المعلم</p> <p>أثبت (2)</p> <p>ألاحظ الصور ثم أكتب حرف الشين (ش).</p>    <p>.....رطبي</p> <p>.....مس</p> <p>.....عشب</p> <p>ينجز فر ديا ثم التصحيح الجماعي على السبورة</p>		استثمار المكتسبات										

السنة : الاولى		المحور: الحي والقرية																
12	الحصة	الموضوع : حرف السين والشين	ادماج + العاب قرائية	الميدان : فهم المكتوب														
12	اسبوع	الكفاء الختامية : يقرأ نصوصا بسيطة، يغلب عليها النمط الحوارى تتكوّن من عشر إلى عشرين قراءة سليمة ويفهمها.																
3	المقطع	مؤشر الكفاءة : يقرأ الحروف مع جميع الحركات يدمج الحرفين - يرتب ويكمل الحرف الناقص																
تقويم	المؤشر	الوضعية التعليمية التعلمية																
التشخيصي	يتذكر ويجيب	يراجع المتعلم على سبورة الحروف : الحروف المدروسة يملي المعلم س ساً شو ش يملي المعلم : جرس سبورة شراب حشيش																
التكويني	يلاحظ ينجز ويضع الكلمة المناسبة يقرأ يستمع يقرأ يكتب ويكمل الحرف الناقص	<p>يلق المعلم على السبورة البطاقات كل بطاقة في ورقة كالآتي او على الالواح</p> <table border="1" style="width: 100%; text-align: center;"> <tr> <td>سبورة</td> <td>حمامة</td> <td>شراب</td> <td>مشمش</td> <td>حشيش</td> </tr> <tr> <td>سرير</td> <td>مساء</td> <td>جرس</td> <td>مشط</td> <td>سمك</td> </tr> </table> <p>يطلب المعلم وضع تحت كل قطار عربة الكلمة المناسبة</p> <table border="1" style="width: 100%; text-align: center;"> <tr> <td></td> <td></td> </tr> <tr> <td>ش</td> <td>س</td> </tr> </table> <p>التلاميذ في مجموعات كل مجموعة 4 تلاميذ يطلب المعلم من كل مجموعة قائد وهو الذي يسوق القطار الذي يجمع اربع كلمات يقلع مع صوت القطار من طرف زملائه ويكون الفائز وهكذا يقرأ المتعلم الكلمات</p> <p>النشاط 2</p> <p>في كل مجموعة لديها لوحتين لوحة حرف س ولوحة لها حرف ش يقرأ المعلم في كل مرة كلمة ويطلب من كل مجموعة اذا سمعو حرف ش يرفعون الحرف المتوب باللوحة واذا سمعو كلمة بها حرف س يرفعون اللوحة س الخاسر يقضى من المسابقة الى ان يبقى مجموعة واحدة الفائزة تكرم</p>			سبورة	حمامة	شراب	مشمش	حشيش	سرير	مساء	جرس	مشط	سمك			ش	س
سبورة	حمامة	شراب	مشمش	حشيش														
سرير	مساء	جرس	مشط	سمك														
																		
ش	س																	
استثمار المكتسبات	يكتب المعلم مشمش جرس شجرة يقرأ المتعلم الكلمات قراءة جماعية ثم فردية يمحي المعلم من كل كلمة حرف . مشم . جر . جرة عمر كراس القسم يكمل المتعلم الحرف الناقص على الالواح كل تلميذ يكتب كلمة من عنده فيها حرف السين او الشين مع الحروف المدروسة																	

السنة : الاولى		المحور: الحي والقرية														
13	الحصة	الموضوع : حرف السين والشين	انتاج كتابي	الميدان : التعبير الكتابي												
12	اسبوع	الكفاء الختامية: ينتج كتابة من اربع الى ست جمل يغلب عليه النمط الحوارى انطلاقا من سندات مكتوبة او مصورة														
3	المقطع	مؤشر الكفاءة : يلاحظ الصورة ويرتب الكلمات في جملة يلون الكلمات التي تتضمن حرف السين والشين														
تقويم	المؤشر	الوضعية التعليمية التعليمية														
المرحلات	المؤشر	الوضعية التعليمية التعليمية														
الانطلاق ووضعية	مراجعة الحروف المدروسة	قراءة الحروف المدروسة على السبورة يملي حرف حرف الحاء والجيم مع حركات التنوين يسال المعلم اين كانت ترعى الاغنام هل ترعى في مكان واحد ام تنتشر في كل مكان														
بناء التعلمات	يسمع ينجز يلاحظ يقرا يرتب يقرا الجملة	<p>النشاط 1</p> <p>يطلب المعلم فتح دفتر الانشطة وانجاز النمرين الحرف الناقص</p> <p>■ اَكْتُبِ الْحَرْفَ النَّاقِصَ وَاَقْرَأْ .</p> <div style="display: flex; justify-content: space-around;"> <table border="1" style="border-collapse: collapse; text-align: center;"> <tr><td>ا</td><td>ع</td><td>ة</td></tr> <tr><td>هـ</td><td>ر</td><td>ة</td></tr> </table> <table border="1" style="border-collapse: collapse; text-align: center;"> <tr><td>م</td><td>ع</td><td>ة</td></tr> <tr><td>س</td><td>ر</td><td>ة</td></tr> </table> </div> <p>النشاط 2 يعبر المتعلم بصفة تلقائية ماذا يوجد في الحقل ؟</p>  <p>يسال المعلم ماذا تلاحظون يدون المعلم اجابات التلاميذ ثم بقرونها</p> <p>النشاط 3</p> <p>يكتب المعلم الكلمات على الالواح ويقراها المتعلم كلمة كلمة قراءة جماعية وفردية</p> <p>أَرْتَبُ الْكَلِمَاتِ فِي جُمْلَةٍ، وَأَقْرَأُ .</p> <div style="display: flex; justify-content: space-around; margin-top: 10px;"> <div style="border: 1px solid black; padding: 5px; background-color: #e0f0ff;">أَحْمَدُ</div> <div style="border: 1px solid black; padding: 5px; background-color: #e0f0ff;">إِلَى</div> <div style="border: 1px solid black; padding: 5px; background-color: #e0f0ff;">ذَهَبَ</div> <div style="border: 1px solid black; padding: 5px; background-color: #e0f0ff;">الْحَقْلُ</div> </div> <p>هل الجملة مرتبة ام مشوشة من يستطيع ان يرتبها يقوم التلاميذ بعدة محاولات مع مساعدة المعلم في حالة الخطأ ترتب الجملة يقرأها المتعلم قراءة جماعية ثم فردية</p>			ا	ع	ة	هـ	ر	ة	م	ع	ة	س	ر	ة
ا	ع	ة														
هـ	ر	ة														
م	ع	ة														
س	ر	ة														
المكتسبات	يجيب ويعبر يقرا	<p>ماذا اعطى الجد لاحمد : شجرة الرمان ماذا سيفعل بها : يغرسها اين امام المنزل لماذا اراد احمد ان يغرس الشجرة امام منزله تدون النص المنتج للتلاميذ ويقرا</p>														
التحصيلي	يجيب ويعبر يقرا															

السنة : الاولى		المحور: الحي والقرية		
2+1	الحصة	محفوظات	الموضوع : رفيقي الارنب	الميدان : فهم المنطوق والتعبير الشفهي
12	اسبوع	الكفاء الختامية : يقرأ نصوصا بسيطة، يغلب عليها النمط الحوارى تتكوّن من عشر إلى عشرين قراءة سليمة ويفهمها.		
3	المقطع	مؤشر الكفاءة : فهم المعنى الإجمالي . قراءة القطعة اجماليا يحفظ المقطوعة حفظا صحيحا		
تقويم	المؤشر	الوضعية التعليمية التعلمية		
تشخيصي	يجيب عن الاسئلة	يستظهر المعلم التلاميذ الابيات الثلاث الاولى قراءة جماعية مع اللحن للابيات الثلاث		
		<p>يطلب المعلم ملاحظة الصورة</p>  <p>يترك المتعلم يعبير بحرية لواقترب منه اخمد ماذا يفعل الارنب ؟ لماذا هرب الارنب من احمد ماذا ياكل الارنب في هذا البستان؟ ترى ماذا يقول احمد للارنب حتى لا يهرب منه؟ يقرأ المعلم الانشودة بصوت قوي وقراءة متأنية يكتب المعلم</p> <p>بناء التعلّمات</p> <p>يلاحظ يعبر يجيب يسمع يقرا يحفظ</p> <p>يقرأها المعلم مرة الاولى بدون لحن ثم باللحن يقوم المعلم بقراءة فقط البيت الاول يقرأ المتعلم قراءة جماعية ثم فردية بعدها يقوم المعلم بمحو فقط البيت الاول ثم الثاني اعادة قراءته من طرف المتعلمين</p> <p>المكتسبات استثمار</p> <p>يقرأ المعلم الانشودة كاملة باللحن يردد التلاميذ مع بعض</p> <p>نحصيلي</p> <p>يسمع يقني</p>		
		<p>يَحْطِفُهَا كَالْبَرْقِ وَيَجْرِي أَنْتَ رَفِيقِي هَيَّا نَلْعَبُ</p> <p>يَبْحَثُ عَنْ وَرَقَاتِ خُضْرٍ لَا تَهْرَبْ مِنِّي يَا أَرْنَبُ</p>		
		<p>يقرأها المعلم مرة الاولى بدون لحن ثم باللحن يقوم المعلم بقراءة فقط البيت الاول يقرأ المتعلم قراءة جماعية ثم فردية بعدها يقوم المعلم بمحو فقط البيت الاول ثم الثاني اعادة قراءته من طرف المتعلمين</p>		
		<p>يقرأ المعلم الانشودة كاملة باللحن يردد التلاميذ مع بعض</p>		

مذكرات أسبوع الإدماج للمولد الإجتماعية

السنة الأولى

المقسم الثالث : الحري والقربة

مقترح تسيير حصص أسبوع الإدماج

التقويم	الإدماج	الميدان	
الحصّة 3	الحصّة 1 و 2	فهم المنطوق و التعبير الشفوي	الأحد
الحصّة 6	الحصّة 4 و 5	فهم المكتوب	الاثنين
الحصّة 9	الحصّة 7 و 8	التعبير الكتابي	الثلاثاء
	حل الوضعية الأم (الحصّة 10) + محفوظات (الحصّة 11) + الوضعية التقويمية (الحصّة 12)		الأربعاء
	المعالجة (الحصّة 14 و 15)	إنجاز المشروع (الحصّة 13)	الخميس

ملاحظات :

- الجدول المدرج أعلاه يبقى هو المعمول به ، لكن بما أن يوم الاثنين هو يوم عطلة احتفالاً بالمولد النبوي الشريف ، فلا بد من إحداث تغييرات عليه .
- من المعروف بأن الكثير من أساتذة السنة الأولى قد أجروا تقويماً لتلاميذهم خلال الأسبوع الماضي ، وقد كان من الأفضل التريث حتى انتهاء أسبوع الإدماج ، لأنه في دفتر الأنشطة (المواد الاجتماعية ص 28 و 29) ما جعل لهذا الغرض ، و أرجو مراجعة دليل الأستاذ .

أدمج مكتسباتي (هي نهاية كل فصل) :
تدمج أنشطة التعلّم في شكل تطبيقات يبرهن من خلالها المتعلم على تحكّمه في التعلّقات ، وتتضمن التعبير الشفوي والتواصل والقراءة والكتابة ، إضافة إلى أنشطة التربية الإسلامية وأنشطة التربية المدنية .

13	(إدماج ، تقويم ، ومعالجة) للمقطع . دفتر الأنشطة : ص : 27.26.
14	أدمج مكتسباتي : دفتر الأنشطة ص : 29.28 (تقويم تفصيلي) + (تقويم شخصي ومعالجة).

النص المنطوق المشترك

بين المدينة و القرية

مدينتنا جميلة ، شوارعها واسعة ، بناياتها عالية ، حركة الناس فيها لا تنقطع ، الأضواء تنير واجهات المحلات ، كما يوجد بها **الكثير** من مرافق الحياة : المدارس و الجامعات و المستشفيات .
تكثر في مدينتنا وسائل النقل المختلفة التي تصدر ضجيجا وتسبب ازدحاما . وفيها أيضا حديقة التسلية ، التي يقضي فيها الناس أوقات فراغهم .

أعرف **الكثير** عن المدينة لأنني أعيش فيها ، أما القرية فقد حدثني عنها جدي ذات يوم فقال : القرية جميلة ، و الحياة هادئة ، هواؤها نقي ، و أناسها **طيبون** ، تسود بينهم **المحبة و الاحترام و الصدق** . شوقني إليها ، فذهبت إليها في عطلة نهاية الأسبوع ، فوجدتها أجمل مما تخيلت : البيوت **قليلة** ، و المزارع واسعة ، و الأغنام تسرح في المراعي الخضراء ، ولا يوجد ازدحام و لا ضجيج السيارات . وجدت جدي في الحقل و بيده فسائل ، و بجانبه فأس ، ورفش و مرش .

فقلت له هل أساعدك يا جدي ؟ فقال : أنا سأغرس هذه الفسائل الصغيرة ، و **أنا** ستسقي شجيرة الليمون و إذا بي أنجذب إلى شجيرة صغيرة ، **ضمني جدي إليه** ، وقال : إنها شجرة الرمان ، هي لك . فرحت بها كثيرا ، وعزمت أن أغرسها أمام منزلنا **لنتمتع بظلها و جمالها و ثمارها** .

ملاحظة:

- ما حذف من النصوص يقوم الأستاذ بالإشارة إليه أثناء حصة فهم المنطوق
- لم أعمد إلى إحداث تغييرات كبيرة لأن هذا سيولد مقاومة لدى التلاميذ و يرفضون هذا النص (على المستوى النفسي) إذ يشعرون و كأنه قد تم التلاعب به ، و لعل أفضل حل هو نص منطوق بديل .
- أما عن الطول النسبي للنص المنطوق فلا أعتقد أنه يسبب مشكلة على اعتبار أن المتعلم قد تعرض له سابقا .

السنة الأولى ابتدائي	المادة : اللغة العربية	الميدان : فهم المنطوق	الأسبوع الرابع	الأحد صباحا
القيم المشتركة بين المواد الثلاث : الجمال، الطبيعة، الصدق، الإنجاز، التعاون، العمل.				
الكفاءة الختامية : يفهم خطابات متنوعة يغلب عليها الطابع الحوارى ويتجاوب معها المركبة : يرد استجابة لما يسمع - يتفاعل مع النص المنطوق - يحدد معالم الوضعية التواصلية .				
المقطع الثالث : الحي و القرية				
النشاط : فهم المنطوق (إدماج)				
الوسائل : نص محوري - صور				

المراحل	الوضعية التعليمية التعلمية	مؤشر الكفاءة	التقويم
الانطلاق ووضعية	ملاحظة الصورتين و التعبير عنهما أين تسكن ؟ ما الذي يوجد في مدينتك ؟ هل زرت قرية في يوم من الأيام ؟ ماذا يوجد فيها ؟	يجيب عن الأسئلة	تفصيل
بناء التعلم	استمعوا يا أطفال إلى أحمد و هو يحدثنا عن مدينته و عن رحلة قام بها إلى القرية، حيث يسكن جده ، يقرأ الأستاذ النص المنطوق على مسامع المتعلمين بصوت معبر، مرفق بالإشارات والإيحاءات المساعدة على شد الانتباه وتركيز اهتمام المتعلمين على الفهم، وإعادة السرد إذا اقتضت الضرورة، وحسب الحاجة. بوم المدينة و القرية مدينة جميلة ، شوارعها واسعة ، بناياتها عالية ، حركة الناس فيها لا تتقطع ، الأشجار تثير واجهات المحلات ، كما يوجد بها مسجد من مرافق الحياة : المدارس و الجامعات و المستشفيات . تكثر في مدينتنا وسائل النقل المختلفة التي تصدر ضجيجا وتسبب الازدحام ، و فيها أيضا حديقة التسلية ، التي يقضي فيها الناس أوقات فراغهم . أعرف مسجد عن المدينة لأنني أعيش فيها . أما القرية فقد حدثني عنها جدي ذات يوم فقال : القرية جميلة ، و الحياة هادئة ، هربوا بلي ، و انسيها القرية ، نسود بينهم الحيوية و الاجتهاد و الصلابة . اختبار مدى فهم المتعلمين للنص المنطوق ، من خلال طرح أسئلة توجيهية. كيف هي المدينة التي يسكن فيها أحمد ؟ و كيف هي شوارعها و بناياتها ؟ ما هي المرافق التي توجد فيها ؟ و ما الذي يكثر فيها ؟ أين يقضي الناس أوقات فراغهم ؟ لماذا ؟ هل يعرف أحمد الكثير عن المدينة ؟ لماذا ؟ و ماذا عن القرية ؟ من حدثه عنها ؟ ماذا قال له ؟ و كيف هم أناسها ؟ هل أشتاق أحمد لرويتها ؟ متى ذهب إليها ؟ كيف وجدها ؟ هل بيوتها كثيرة ؟ إذن كيف هي ؟ ماذا رأى أيضا ؟ أين وجد الجد ؟ و ماذا كان يحمل في يده ؟ و ما الذي كان يجانبه ؟ ماذا قال له أحمد ؟ و بماذا رد عليه ؟ ما الذي أعجب أحمد ؟ ماذا قال له الجد ؟ ماذا أراد أحمد أن يفعل بشجيرة الرمان ؟لماذا ؟ (تجزئة النص المنطوق ، و طرح أسئلة خاصة بكل جزء) كتشاف الجوانب القيمية للنص المنطوق (جمال الطبيعة و المحافظة عليها ، التعاون ، العمل ، صلة الرحم.....)	يستمع لقراءة الأستاذ	تكوين
المكثبات	يقوم الأستاذ بتشجيع المتعلمين على إعادة سرد النص المنطوق .	يعيد سرد النص المنطوق	تحصيل

ورقة لمراجعة الحروف و الكلمات المدروسة

المجموعة الأولى : الأصوات .

ع	ع	ع	عَا	عِي	عِي	عُو	عَا	ع	ع	ع
ه	ه	ه	هَا	هِي	هِي	هُو	هَا	ه	ه	ه

ج	ج	ج	جَا	جِي	جِي	جُو	جَا	ج	ج	ج
ح	ح	ح	حَا	حِي	حِي	حُو	حَا	ح	ح	ح

س	س	س	سَا	سِي	سِي	سُو	سَا	س	س	س
ش	ش	ش	شَا	شِي	شِي	شُو	شَا	ش	ش	ش

المجموعة الثانية : الكلمات .

هدد	مزرعة	حديقة	جامعة	مسجد	مرش
ساعة	سرج	محاة	عسل	شمعة	حوت
حمامة	عش	عجوز	جسر	متجر	دراجة
شوارع	شمس	رسول	عشب	عيد	سمير
مسيح	مراعي	برج	هرة	تمساح	راعي
عود	بعير	مجاهد	عاد	هلال	مهر
محلات	جميلة	عجيب	تلهو	سهرة	شجرة





ملاحظة : أعرف بأن هناك كلمات أخرى لم أذكرها ، رغم أن التلميذ قد تعرض لها خلال هذا المقطع ، ككلمتي : فأس و شاحنة وغيرهما ، و السبب أنني اعتمدت في اختيار الكلمات على من كانت مشكلة من الحروف المدروسة فقط ، لهذا فإن التلميذ الذي ينجح في قراءة هذه الأصوات و الكلمات المدرجة في الجدول يمكن القول عنه بأنه يسير في الطريق الصحيحة ، و ما كتب أعلاه يمثل الحد الأدنى الواجب التحكم فيه ، و يمكن للأستاذ التغيير فيه بالزيادة إذا رأى ذلك .

السنة الأولى ابتدائي	المادة : اللغة العربية	الميدان : التعبير الشفهي	الأسبوع الرابع	الاثنين صباحا
القيم المشتركة بين المواد الثلاث : : الجمال، الطبيعة، الصدق، الإنجاز، التعاون، العمل	الكفاءة الختامية : يحاور و يناقش انطلاقاً من سندات مكتوبة أو مصورة في وضعيات	المؤشر: وصف مشاهد و تواصلية دالة	المركبة : يفهم حديثه + يتواصل مع الغير + يقدم ذاته و يعبر عنها .	المقطع الثالث : الحي و القرية
المدة: 45	رقم الحصة : 2	الوسائل : الكتاب ، صور	النشاط : إنتاج شفوي (نماذج)	الوسائل : الكتاب ، صور
التقويم	مؤشر الكفاءة	الوضعية التعليمية التعليمية	المراحل	
تفصيل	يجيب عن الأسئلة	 <p>العودة إلى النص المنطوق ، وطرح الأسئلة التالية : هل يحب أحمد مدينته ؟ كيف عرفت ذلك ؟ و هل أعجب بالقرية ؟ ماذا قال عنها ؟</p>	الانطلاق وضعية	
تكوين	يعبر تلقائياً يجيب عن الأسئلة مستنطقاً المشاهد	 <p>عرض المشاهد و التعبير التلقائي عنها . يقوم الاستاذ بطرح بعض الأسئلة الموجهة. ما اسم مدينتك التي تعيش فيها ؟ هل تحبها ؟ لماذا ؟ كيف هي بناياتها و شوارعها ؟ ماذا يوجد فيها ؟ هل تكثر فيها وسائل النقل ؟ ما الذي تسببه ؟ أعرف شيئا عن القرية ؟ من حدثك عنها ؟ هل زرتها ؟ من رافقك ؟ كيف وجدتها ؟ و ما الذي رأيته فيها ؟ ماهي الاعمال التي وجدت أهل القرية يقومون بها؟ هل شاركت فيها ؟ في كل المراحل يقوم المعلم بتسجيل إجابات التلاميذ لتكوين ملخص .</p>	بناء التعلم	
تفصيل	يقرأ النص إجمالاً ينتج نصاً	قراءة النص الناتج عن إجابات المتعلمين . نسمح للمتعلمين ، بمحاولة تكوين نص انطلاقاً من المشاهد.	المكتبات استثمار	

السنة الأولى ابتدائي	المادة : اللغة العربية	الميدان : التعبير الشفهي	الأسبوع الرابع	الأحد مساء
القيم المشتركة بين المواد الثلاث : الجمال، الطبيعة، الصدق، الإنجاز، التعاون، العمل				
الكفاءة الختامية : يحاور و يناقش انطلاقاً من سندات مكتوبة أو مصورة في وضعيات تواصلية دالة المركبات : يفهم حديثه + يتواصل مع الغير.				
المؤشر: وصف مشاهد و صور والتعليق عليها + توظيف الصيغ في وضعيات دالة .				
المقطع الثالث : الحي و القرية		النشاط : التعبير الشفهي (تقويم)		الوسائل : الكتاب ، صور

المراحل	الوضعية التعليمية التعلمية	مؤشر الكفاءة	التقويم
الانطلاق وضعية	ملاحظة الصورتين . وطرح السؤال التالي : حسب رأيكم ، هل يحب أحمد المدينة أم القرية ؟	يلاحظ الصورتين يجيب عن السؤال	تشخيصي
بناء التعلم	<p>المرحلة الأولى : يتم توجيه تعابير المتعلمين و بناء الحوار حول مضمون المشاهد من خلال الأسئلة المساعدة ، مثل : هل تريد الذهاب إلى القرية ؟ إذا طلب منك أبوك تحديد وقت الذهاب ، ماذا تقول له ؟ اليوم . بماذا تتوقع أن يجيبك ؟-.....-..... غدا . كيف هي البيوت في القرية ؟ قليلة . و هل الأمر نفسه في المدينة ؟ كثيرة . لو أنك الآن في أحد الحقول و طلب منك أبوك أن تفرس شجرة ماذا سيقول لك ؟ أنت تفرس شجرة . - يتم توظيف الصيغ بعد إجابات التلاميذ.</p> <p>المرحلة الثانية : 1- أضع : قليلة - كثيرة في الفراغ المناسب توجد في الريف سيارات المدارس في المدينة . 2- أضع : اليوم - غدا في الفراغ المناسب سأذهب مع أبي في نزهة أعود إلى البيت . 3- اربط بسهم :</p> <p>تساعدن أمك تقطف الثمار تفرس الأشجار ترسمين زهرة</p> <p>أنت أنت</p>	يعبر تلقائياً يجيب عن الأسئلة و يوظف الصيغ	تكويني
المكثبات استثمار	النصحیح الجماعي على السبورة ، و القراءة الإجمالية لما كتب .	يقرأ ما كتب .	تحصيلي

السنة الأولى ابتدائي	المادة : اللغة العربية	الميدان : فهم المكتوب	الأسبوع الرابع	ثلاثاء صباحاً
القيم المشتركة بين المواد الثلاث : الجمال، الطبيعة، الصدق، الإنجاز، التعاون، العمل.				
الكفاءة الختامية : يقرأ نصوصاً بسيطة يغلب عليها الطابع الحوارى تتكون من عشر كلمات إلى عشرين كلمة مشكوته شكلاً تماماً قراءة سليمة و يفهما .				
المركبة : يدمج مكتسباته و يوظفها في إنجاز الأنشطة .				
المقطع الثالث : لحي و لقرية (النشاط : قراءة (دمج) الوسائل : بطاقات ، صور				

المراحل	الوضعية التعليمية التعليمية	مؤشر الكفاءة	التقويم
الإطلاق	ملاحظة الصورة ، و التعبير التلقائي عنها . أين يوجد هذا المكان ؟ (بوجه الأستاذ أسئلة لاستخراج الكلمات التي تتضمن الحروف المدروسة : شجرة ، سحابة ، أزهار ، عشب ، قطيع ، حمار)	ملاحظة الصورة . يجيب عن الأسئلة	تفصيلي
بناء التعلم	المرحلة الأولى :مراجعة الحروف . - ينقل المتعلم كلمة (شجرة) على لوحته ، استخراج الصوت (جـ) ، يكتب على السبورة ليقرأ ، كتابة بقية الأصوات و قراءتها . - مطالبة المتعلمين بكلمات تشمل حرف الجيم ، تدون على السبورة و تقرأ . - نفس العمل مع بقية الحروف . المرحلة الثانية : ألعاب قرآنية . النشاط 1 : يريد الفرد وضع حبات البرتقال في السلة ، ساعده في ذلك .	يقرأ الحرف بمختلف أصواته يأتي بكلمات تشمل الحروف المدروسة	تكويني
	   	يربط بين البطاقات بشكل صحيح	
	النشاط 2 : أقرأ البطاقة ثم أسحبها و أضعها في الريف أو في المدينة .	يقرأ الكلمات يضعها في المكان الصحيح	
المحطات	قراءة الكلمات المتحصل عليها .	يقرأ الكلمات	تفصيلي

السنة الأولى ابتدائي	المادة : اللغة العربية	الميدان : فهم المكتوب	الأسبوع الرابع	الإثنين مساء
القيم المشتركة بين المواد الثلاث : الجمال، الطبيعة، الصدق، الإنجاز، التعاون، العمل.				
الكفاءة الختامية : يقرأ نصوصاً بسيطة يغلب عليها الطابع الحوارى تتكون من عشر كلمات إلى عشرين كلمة مشكولة شكلاً تاماً قراءة سليمة ويفهمها .				
المركبة : يدمج مكتسباته و يوظفها في إنجاز الأنشطة.				
المقطع الثالث : الحى و القرية .				
النشاط : قراءة (تقويم)				
الوسائل : ورقة عمل ، صور				

المرحل	الوضعية التعليمية التعليمية	مؤشر الكفاءة	التقويم
الانطلاق وضعية	ملاحظة المشاهد . يطرح الأستاذ أسئلة تستهدف الجمل و الكلمات المتضمنة للحروف .	يجيب عن الأسئلة	تفصيلي
بناء التعلم	تأخر زميلك عن الالتحاق بالمدرسة بسبب المرض ، فذهبت لزيارته . التعليمية راجع معه الحروف و الكلمات التي درستها في الورقة المسلمة لك من طرف المعلم .	يقرأ الحروف بأصواتها المختلفة	تكويني
المكثفات استثمار	يقدم المتعلمون كلمات تشمل الحروف المدروسة ، تكتب على السبورة و تقرأ	يقدم كلمات تتضمن الحروف المدروسة و يقرأها	تفصيلي



المجموعة الأولى : الأصوات .

ك	ح	ط	ث	ج	د	ذ	ر	ز	س	ش	ص	ض	ع	غ	ف	ق	ك	ح	ط	ث	ج	د	ذ	ر	ز	س	ش	ص	ض	ع	غ	ف	ق
ك	ح	ط	ث	ج	د	ذ	ر	ز	س	ش	ص	ض	ع	غ	ف	ق	ك	ح	ط	ث	ج	د	ذ	ر	ز	س	ش	ص	ض	ع	غ	ف	ق
ك	ح	ط	ث	ج	د	ذ	ر	ز	س	ش	ص	ض	ع	غ	ف	ق	ك	ح	ط	ث	ج	د	ذ	ر	ز	س	ش	ص	ض	ع	غ	ف	ق

المجموعة الثانية : الكلمات .

مرسى	مسجد	جامعة	طريقة	مزرعة	ظفد
هوت	شمعة	فصل	مضادة	مرج	ساعة
مراجه	متجر	جس	تجوز	عش	حصاة
مصور	قهف	عقرب	رمول	شمص	شوارع
راتي	نمساخ	خرة	برج	مراتي	مسيح
مهر	علائ	عاه	مجاهد	يعبر	عود
شجرة	سهرة	شهي	عجيب	جميلة	نحلات

السنة الأولى ابتدائي	المادة : اللغة العربية	الميدان : التعبير كتابي	الأسبوع الرابع	الثلاثاء صباحاً
القيم المشتركة بين المواد الثلاث :	الجمال، الطبيعة ، الصدق ، الإنجاز ، التعاون، العمل..	رقم الحصة : 7	المدة : 45د	
المركبة : يتعرف على مختلف أشكال الحروف و الضوابط للكتابة العربية .	المؤشر : - يخط الحروف المدروسة في كل الوضعيات .			
المقطع الثالث : الحي و القرية	النشاط : كتابة (الماج)	الوسائل : بطاقات ، صور ، كراس القسم		

التقويم	مؤشر الكفاءة	الوضعية التعليمية التعليمية	المراحل
تفصيل	يأتي بكلمات تشمل الحروف المدروسة	مطالبة المتعلمين بتقديم كلمات تتضمن الحروف المدروسة : العين - الهاء - الجيم - الحاء - السين - الشين .	الانطلاق وضعية
تكوين	يقرأ الأصوات و يكتبها يقرأ البطاقات يكتب الكلمات بشكل سليم	يقوم المتعلم بمراجعة أصوات الحروف و يرسمها على لوحته و يقرأها . يعرض الأستاذ الصورة الأولى : كيف تكون البنايات في المدينة ؟ و كيف هي شوارعها ؟ استنتاج الجملة . شوارعها واسعة . كتابة النموذج على السبورة . يتم التعرف عليه من قبل المتعلمين . يبدأ المتعلمون في كتابة الكلمات وفق المراحل التالية : يتدرب المتعلمون على الكتابة في الفضاء ثم الألواح فكراس المحاولات . ينقل المتعلمون الجملة (كلمة بكلمة) على كراس القسم . يكون المعلم مرافقاً لهم في كل مراحل الكتابة . عرض الصورة الثانية : من يظهر في الصورة ؟ أين هو ؟ الجد في الحقل . نفس العمل السابق .	بناء التعلم
	يكتب الكلمات على لوحته	اختيار أفضل الأعمال و تشجيع أصحابها . يكتب المتعلمون بعض الكلمات التي تتضمن الحروف المدروسة على الألواح.	المكتبات استثمار

السنة الأولى ابتدائي	المادة : اللغة العربية	الميدان : التعبير كتابي	الاسبوع الرابع	الثلاثاء صباحا
القيم المشتركة بين المواد الثلاث : الجمال، الطبيعة، الصدق، الإنجاز، التعاون، العمل.	الكفاءة الختامية : ينتج كتابة من أربع إلى ست جمل يغلب عليها النمط الحوارى ، انطلاقا من سندات مكتوبة أو صور .	المركبة : ينتج منصوصات حسب وضعية التواصل.	المقطع الثالث : الحى و القرية	النشاط : إنتاج كتابي . (إماج)
المدة : 45	رقم الحصة : 8	المؤشر : يختار من متعدد ، يعبر عما يراه في صور معطاة	الوسائل : بطاقات ، صور.....	

المراحل	الوضعية التعليمية التعلمية	مؤشر الكفاءة	التقويم									
الناطق ووضعية	العودة إلى النص المنطوق : تحدث عما يوجد في مدينة أحمد. و هل وجد كل ذلك في القرية التي يسكن فيها جده؟ كيف ذلك؟	يجيب عن الأسئلة	تصنيف									
بناء التعلم	النشاط 1 : أكمل الحرف الناقص و اقرأ . 	يكمل الحرف الناقص و يقرأ الكلمات	تصنيف									
	النشاط 2 : أضع ما يحتاجه الجد للعمل في الحقل داخل حيز . 	يحدد الوسائل اللازمة	تصنيف									
	ألون خانة ما نجده في المدينة بالأخضر. <table border="1" data-bbox="406 1601 837 1736"> <tr> <td>مسبح</td> <td>حقل</td> <td>مسجد</td> </tr> <tr> <td>مدرسة</td> <td>جامعة</td> <td>شارع</td> </tr> <tr> <td>حديقة</td> <td>مراعى</td> <td>محلات</td> </tr> </table>	مسبح	حقل	مسجد	مدرسة	جامعة	شارع	حديقة	مراعى	محلات	يلون الخانات المناسبة	تصنيف
مسبح	حقل	مسجد										
مدرسة	جامعة	شارع										
حديقة	مراعى	محلات										
المكسبان استشار	أكمل ب: هـ ، سـ ، عـ ، جـ (يمكن تحويل هذا النشاط إلى ترتيب للكلمات إذا كان مستوى التلاميذ يسمح بذلك) <table border="1" data-bbox="422 1803 901 1937"> <tr> <td>شـ</td> <td>دـ</td> <td>مـ</td> <td>رـ</td> <td>فـ</td> <td>وـ</td> <td>رـ</td> <td>مـ</td> <td>يـ</td> </tr> </table>	شـ	دـ	مـ	رـ	فـ	وـ	رـ	مـ	يـ	يكمل الناقص و يقرأ .	تصنيف
شـ	دـ	مـ	رـ	فـ	وـ	رـ	مـ	يـ				

السنة الأولى ابتدائي	المواد الإجتماعية	المقطع الثالث : الحي و القرية	الأسبوع الرابع	الأربعاء صباحا
القيم المشتركة بين المواد الثلاث : الجمال ، الطبيعة ، الصدق ، الإنجاز ، التعاون ، العمل		المدة : 45		
المركبة : يجند موارده المعرفية و المنهجية و يدمجها في حل الوضعية الام .		رقم الحصة : 10		

حل الوضعية الام

عرض الوضعية الام

خرجت مع أبيك في نزهة إلى القرية التي يوجد بها حفل جدك ، فماذا أعجبت فيه؟ وماهو الفرق بين حيك و القرية؟

المهمات: 1. يتعرف المتعلم على أوصاف القرية
2. يتعرف المتعلم على أوصاف الحي
3. يستطيع التمييز بينهما
4. يقوم بنزهة يكتشف من خلالها المناظر الطبيعية الخلابة
5. يكتسب المتعلم الأخلاق الفاضلة التي يتميز بها سكان القرية ، مثل : الصدق ، احترام الكبير ...
6. يوظف مكتسباته العرفية والمنهجية الخاصة بالمحور .

المهمة الأولى : يتعرف على أوصاف القرية .

- في القرية الحياة هادئة ، و الهواء نقي ، و الناس طيبون ، و البيوت قليلة و متفرقة ، و المزارع واسعة ، الحيوانات ، الانشطة الممارسة

المهمة الثانية : يتعرف على أوصاف الحي .

- البيئات العالية و الشوارع الواسعة ، كثرة السكان فيها ، توفر المرافق العامة : المدارس ، المستشفيات ، وجود وسائل النقل ، و ما تسببه

المهمة الثالثة : التمييز بينهما .

الحي	القرية
الحياة صاحبة - البيوت كثيرة - السيارات الكثيرة - الهواء ملوث - المرافق الكثيرة - قلة المساحات الخضراء	الحياة هادئة - البيوت قليلة و متفرقة - السيارات قليلة - الهواء نقي- المرافق القليلة - وجود المساحات الخضراء

المهمة الرابعة : يقوم المتعلم بنزهة يكتشف من خلالها المناظر الطبيعية الخلابة .

- موعد الرحلة ، و من رافقه .
- المناظر التي رآها في الطريق .
- الانشطة التي يقوم بها أهل القرية (الزراعة ، الرعي ...).
- يذكر مساهمته في احد هذه الانشطة .
- انطباعه بعد انقضاء هذه النزهة.




المهمة الخامسة : يكتسب المتعلم الأخلاق الفاضلة التي يتميز بها سكان الريف .

يذكر المتعلم الأخلاق الفاضلة التي يتميز بها سكان القرية (الصدق ، المحبة ، التعاون ، الاحترام) . أنا طفل صادق ، أتعاون مع الآخرين و أحبهم ، وأحترم الكبار .

المهمة السادسة : يوظف مكتسباته المعرفية و المنهجية في وضعيات تواصلية دالة .

في المهمات المذكورة أعلاه وضعيات تواصلية دالة و يحتاج فيها المتعلم إلى توظيف مكتسباته المنهجية و المعرفية ، كما يحتاجها أيضا في أسبوع الإلماج .

السنة الأولى ابتدائي	المادة : اللغة العربية	الأسبوع الرابع	الخميس صباحا
المقطع الثالث : الحي و القرية	المشروع : أنجز أشجارا	الحصة رقم : 13	45د
مركبة الكفاءة : تجنيد المكتسبات و توظيفها في إنجاز المشروع .			

المراحل	الوضعية التعليمية التعلمية	مؤشر الكفاءة	التقويم
الانطلاق وضعية	<p>ملاحظة الصورة .</p> <p>- ما اسم هذه الشجرة التي تظهر في الصورة ؟</p> <p>- من يحب شجرة الرمان ؟</p> <p>- و انتم ماهي الشجرة التي تحبونها ؟</p> <p>- هل تريدون أن نصنع شجرة برتقال ؟</p>	يجيب عن الأسئلة	تشخيص
بناء التعلم	<p>- عرض النموذج المراد إنجازه على السبورة .</p> <p>- مناقشة المتعلمين لاستخراج عناصره .</p> <p>- تحديد الوسائل اللازمة .</p>   <p>مراحل الإنجاز</p> <p>: ينجز العمل وفق المراحل التالية .</p> <p>أخف لعينة بورق رسم و لاصق برتقالة على الورق شجرتي لجميلة الجزء العلوي اللون و الصبا</p> 	<p>يناقش النموذج لاستخراج عناصره .</p> <p>يحدد الوسائل</p> <p>ينجز المطلوب وفق مراحل</p>	تكويني
المكتسبات	<p>- اختيار أفضل المنجزات و الاحتفاظ بها .</p> <p>- اذكر فوائد الشجرة .</p>	يشارك في اختيار أفضل الأعمال يذكر	تحصيلي

منذ كرات

أولى ابتدائي

الجزء الأول

الجيل الثاني

الصفحة الرابع

جمعها لكم
يونس معبدي



النص المنصوق المقترح

في معرض الكتاب

أخذنا أبي في جولة لزيارة معرض الكتاب الذي يقام في الجزائر العاصمة .
خديجة : فكرة رائعة ! سأشتري قصة النملة و الصرصور لصديقتي زينب .
أحمد: و أنا سأشتري كتابا في الرياضيات ، و كتابا آخر في الرياضة لصديقي بلال
الأب : خذ هذا الكتاب يا أحمد ، إنه يتحدث عن الطهارة .
أحمد : أمي دائما تردد : كن نظيف الجسم تمل محبة الله و الناس .

في معرض الكتاب

أخذنا أبي في جولة لزيارة معرض الكتاب الذي يقام في الجزائر العاصمة .
خديجة : فكرة رائعة ! سأشتري قصة النملة و الصرصور .
أحمد: و أنا سأشتري كتابا في الرياضيات و كتاب في الرياضة . بل كتابين !
والأب : خذ هذا الكتاب يا أحمد . إنه يتحدث عن الطهارة .
أحمد: أمي دائما تردد : كن نظيف الجسم تمل محبة الله و محبة الناس .

التعديل المقترح	النص الأصلي
سأشتري قصة النملة و الصرصور لصديقتي زينب	سأشتري قصة النملة و الصرصور
أنا سأشتري كتابا في الرياضيات و آخر في الرياضة لصديقي بلال.	أنا سأشتري كتابا في الرياضيات و كتابا في الرياضة ، بل كتابين .

تعليل

- أجريت هذه التعديلات على النص المنطوق حتى يتلاءم مع حصص فهم المكتوب ، و لا يفاجأ التلميذ بأن القصة لم تكن لخديجة و و الكتب لم تكن كلها لأحمد .
- من اليسير كتابة الجمل في حصة القراءة الإجمالية و غيرها من الحصص ، على السبورة و قراءتها ، لكن أن تكتبها من أفواه التلاميذ مبدأ أبقي مخلصا له لمحوريته ، و قد حاولت استخراجها بالمشاهد و فشلت في ذلك .
- الصورة الموجودة في الكتاب نلاحظ فيها غياب الأب و نجهل كذلك سبب بكاء الطفل في مكان يفترض انه مخصص للتسلية !! ، لهذا اعتمدت على مشاهد بديلة .
- و إن أصبت فمن الله و إن أخطأت فمن نفسي و من الشيطان .

المسنة الأولى ابتدائي	المادة : اللغة العربية	الميدان : فهم المنطوق	الأسبوع الأول	الأحد صباحاً
القيم المشتركة بين المواد الثلاث : السفر، النظافة، اللعب، المنافسة، العطف، و الروح الرياضية.				
الكفاءة الختامية : يفهم خطابات متنوعة يغلب عليها الطابع الحوارى و يتجاوب معها				
المركبة : يرد استجابة لما يسمع - يتفاعل مع النص المنطوق - يحدد معالم الوضعية التواصلية .				
المقطع الرابع : الرياضة و التسلية				
النشاط : فهم المنطوق (فى معرض الكتاب) الوسائل : الكتاب ، نص محوري - صور				

المراحل	الوضعية التعليمية التعلمية	مؤشر الكفاءة	التقويم
المنطلق	<p>عرض الوضعية الأم :</p> <p>في أوقات فراغك تذهب لتتسلى أو تمارس هوايتك المفضلة فما هي هوايتك ؟ و ماهي الأماكن التي تقصدها للتسلية ؟</p> <p>المهمة الأولى : يتعرف على أماكن التسلية ، و ضرورة الاستئذان قبل الذهاب إليها .</p> 	يجيب عن الأسئلة	تشخيصي
بناء التعلم	<p>تعالوا يا أطفال نرافق أحمدا و خديجة في زيارتهم إلى معرض الكتاب .</p> <p>قراءة النص المنطوق من طرف الأستاذ على مسامع المتعلمين بصوت معبر، مرفق بالإشارات والإيحاءات المساعدة على شد الانتباه وتركيز اهتمام المتعلمين على الفهم، وإعادة السرد إذا اقتضت الضرورة، وحسب الحاجة.</p> <div style="border: 2px solid purple; padding: 10px; margin: 10px 0;"> <p>في معرض الكتاب</p> <p>أخذنا أبي في جولة لزيارة معرض الكتاب الذي يقام في الجزائر العاصمة .</p> <p>خديجة : فكرة رائعة ! سأشتري قصة التلمة و المرصور سأشتري زينة .</p> <p>أحمد : و أنا سأشتري كتابا في الرياضيات ، و كتابا آخر في الرياضة سأشتري كتابا .</p> <p>الأب يخذ هذا الكتاب يا أحمد ، إنه يتحدث عن الطيران .</p> <p>أحمد : سأشتري دائما الزينة : كن تشتري الجسم تزل حقيبة أم و حقيبة التنس .</p> </div> <p>اختبار مدى فهم المتعلمين للنص المنطوق ، من خلال طرح أسئلة توجيهية.</p> <p>إلى أين ذهب أحمد و خديجة ؟ هل ذهبا بمفردهما ؟ هل أعجبت الفكرة خديجة ؟ ماذا قالت ؟ ما الذي تريد خديجة شراؤه ؟ لمن ؟ ماذا أراد أحمد أن يشتري ؟ بماذا نصحه الأب ؟ماذا قال ؟ هل استجاب أحمد ، لأقتراح أبيه ؟ لماذا ؟ ماذا كانت الام تقول له دائما ؟</p> <p>.....</p> <p>(تجزئة النص المنطوق ، و طرح أسئلة خاصة بكل جزء)</p> <p>كتشاف الجانب القيمي للنص المنطوق : (آداب السفر - طاعة الوالدين - التعاطف مع الأصدقاء - النظافة .)</p>	يستمع لقراءة الأستاذ	تكويني
المستأن	يقوم الأستاذ بتشجيع المتعلمين على إعادة سرد النص المنطوق (تمثيله) .	يعيد سرد النص المنطوق	تصلي

السنة الأولى ابتدائي	المادة : اللغة العربية	الميدان : التعبير الشفهي	الأسبوع الاول	الأحد صباحا
القيم المشتركة بين المواد الثلاث: السفر، النظافة، اللعب، المنافسة، العطف، و الروح الرياضية.	رقم الحصة : 2	المدة : 45	المؤشر: وصف مشاهد و صور والتعليق عليها .	المقطع الرابع : الرياضة و التسلية
الكفاءة الختامية : يحاور و يناقش انطلاقا من سندات مكتوبة أو مصورة في وضعيات تواصلية المركبة : يفهم حديثه	النشاط : التعبير الشفهي (الأخط و عبر)	الوسائل : الكتاب ، صور		

المراحل	الوضعية التعليمية التعلمية	مؤشر الكفاءة	التقويم
الانطلاق ووضعية	<p>العودة إلى النص المنطوق ، وطرح السؤال التالي :</p> <p>من يذكر لنا كل ما اشتراه أحمد و خديجة ؟</p> <p>- دعوتهم إلى ملاحظة المشهد المعروض على السبورة .</p> <p>- فسح المجال لهم للملاحظة و التأمل و الاستفسارات .</p>	يجيب عن السؤال يتأمل المشهد	تحفيز
بناء التعلم	<p>1- الوصف التلقائي :</p> <p>- يقوم المتعلمون بوصف المشهد تلقائيا ، بعد طرح أسئلة توجيهية عليهم تناسب مستواهم :</p> <p>ماذا يمثل المشهد ؟</p> <p>صف ما تراه في الصورة .</p> <p>و يتم تشجيع التعابير الحسنة و تسجيلها على السبورة .</p> <p>2- تنظيم التعابير و بناء الحوار:</p> <p>يتم توجيه تعابير المتعلمين و بناء الحوار انطلاقا من مضمون المشهد و عبر الأسئلة المساعدة :</p> <p>هل كان أحمد و خديجة يشعران بالسعادة لذهابهما إلى معرض الكتاب ؟ لماذا ؟</p> <p>هل تعرف أماكننا نتسلى فيها و نمرح ؟ اذكرها .</p> <p>ما الذي يوجد في كل منها ؟</p> <p>أقمت بزيارتها ؟ متى ؟ و من رافقك ؟</p> <p>لماذا لاتذهب إليها بمفردك ؟</p> <p>حدثنا عما أعجبك فيها .</p> <p>بماذا نلتزم أثناء تواجدنا فيها ؟</p> <p>.....</p> <p>خلال إجابات المتعلمين يسجل الأستاذ التعابير الحسنة في جمل قصيرة على السبورة و يتم الربط بينها لتكوين نص بمشاركة المتعلمين .</p> <p>القراءة الإجمالية للنص المكتوب على السبورة من قبل المتعلمين .</p>	يعبر تلقائيا يجيب عن الأسئلة و مستنطقا المشهد و يشارك في بناء النص المشترك	تكوين
التكثيف		يقرا النص إجمالا	تحصيل

ملاحظة: في هذه الحصة يكون المتعلم قد شرع في إنجاز المهمة الأولى ، و النص المنطوق هو نقطة الارتكاز.

السنة الأولى ابتدائي	المادة : اللغة العربية	الميدان : التعبير الشفهي	الأسبوع الأول : الاحد مساء
القيم المشتركة بين المواد الثلاث : السفر، النظافة، اللعب، المنافسة، العطف، و الروح الرياضية.	رقم الحصة : 3	المدة : 45	
الكفاءة الختامية : يحاور و يناقش انطلاقاً من سندات مكتوبة أو مصورة في وضعيات تواصلية دالة	المؤشر: يوظف الروابط والصيغ المناسبة.		
المركبة : يتواصل مع الغير و يفهم حديثه.			
المقطع الرابع : الرياضة و التسلية	النشاط : التعبير الشفهي (أستعمل)	الوسائل : الكتاب ، صور ، بطاقات	

التقويم	مؤشر الكفاءة	الوضعية التعليمية التعلمية	المراحل
التقويم	يجيب عن الأسئلة .	 <p>ملاحظة الصورة و التعبير عنها. لماذا يذهب الناس إلى معرض الكتاب ؟ و هل فعل أحمد و خديجة ذلك ؟</p>	الانطلاق وضعية
التقويم	يعبر تلقائياً يجيب عن الأسئلة و مستنطقاً المشهد	<p>- يقوم المعلم بعرض الصورة على السبورة ليتم التعبير عنها تلقائياً ، بعد ذلك طرح أسئلة توجيهية . من يظهر في الصورة ؟ ماذا يسلم الأب لأحمد ؟ ماذا قال له ؟</p> <p>هذا كتاب الطهارة .</p> <p>استنتاج الجملة. قراءة إجمالية للجملة، و تلوين الصيغة المستهدفة . مطالبة المتعلمين ، بنسج جمل على منوالها. ملاحظة الصورتين . من يظهر في الصورة ؟ ما الذي يظهر في الصورة الأخرى ؟ من يمثل لنا دور الأب ، و يسلم القصة إلى خديجة ؟ ماذا تقول لها ؟</p> <p>هذه قصة النملة و الصرصور .</p> <p>استنتاج الجملة. قراءة إجمالية للجملة، و تلوين الصيغة المستهدفة . مطالبة المتعلمين ، بنسج جمل على منوالها.</p>	بناء التعلم
التقويم	يوظف الصيغ المستهدفة في جمل من إنشائه	<p>خلق وضعيات مختلفة لاستعمال هذا و هذه ، بما في ذلك استخدام الحوار (يستغل الأستاذ فضاء القسم ، حيث يشير بيده و المتعلمون ينتجون جملاً : هذا مكتب ، هذه سبورة)</p>	المكثبات استثمار

السنة الأولى ابتدائي	المادة : اللغة العربية	الميدان : التعبير الشفهي	الأسبوع الأول	الاثنين صباحا
الرياضية.	القيم المشتركة بين المواد الثلاث : السفر، النظافة، اللعب، المنافسة، العطف، و الروح			
الكفاءة الختامية : يحاور و يناقش انطلاقا من سندات مكتوبة أو مصورة في وضعيات تواصلية دالة	المركبة : يفهم حديثه .			
المقطع الرابع : الرياضة و التسلية .	النشاط : إنتاج شفوي			
الوسائل : صور صور				

التقييم	مؤشر الكفاءة	الوضعية التعليمية التعليمية	المراحل
تفصيلي	يتذكر مضمون النص المنطوق	 <p>العودة إلى النص المنطوق ، وطرح الأسئلة التالية : إلى أين رافق أحمد و خديجة أباهما ؟ ماذا اشترى كل منهما ؟ ماذا اقترح الأب على أحمد أن يشتري ؟ لماذا ؟</p>	الانطلاق وضعية
تكويني	يعبر تلقائيا يجيب عن الأسئلة مستطفا المشاهد	 <p>عرض المشاهد و التعبير التلقائي عنها . يقوم الاستاذ بطرح بعض الأسئلة الموجهة. هل زرت معرضا للكتاب ؟ متى كان ذلك ؟ و أين ؟ من رافقك ؟ هل كنت متحمسا للذهاب ؟ لماذا ؟ انكر ما شاهدته . ما الذي أردت شراؤه ؟ أتحدثت مع (أبيك ، أخيك ..) عن الأمر ؟ ماذا قلت له ؟ بماذا رد عليك ؟ لو عدت الآن إلى المعرض ، ما الذي كنت ستشتريه ؟ هل أوصاك أحد ، أن تشتري له شيئا ؟ ماذا اشتريت له ؟ كل المراحل يقوم المعلم بتسجيل إجابات التلاميذ لتكوين ملخص .</p>	بناء التعلم
تحصيلي	يقرا النص إجمالا ينتج نصا	قراءة النص الناتج عن إجابات المتعلمين . نسمح للمتعلمين ، بمحاولة تكوين نص انطلاقا من المشاهد.	المكتسبات استثمار

ملاحظة : في هذه الحصة ينتج المتعلم نصا يحاكي فيه النص المنطوق .

السنة الأولى ابتدائي	المادة : اللغة العربية	الميدان : فهم المكتوب	الأسبوع الأول	الاثنين صباحا
القيم المشتركة بين المواد الثلاث : السفر، النظافة، اللعب، المنافسة، العطف، و الروح الرياضية.				
الكفاءة الختامية : يقرأ نصوصا بسيطة يغلب عليها الطابع الحوارى تتكون من عشر كلمات إلى عشرين كلمة مشكولة شكلا تاما قراءة سليمة و يفهمها .				
المركبة : يقرأ و يفهم المعنى الظاهر من النص.				
المقطع الرابع : الرياضة و التسلية				
النشاط : قراءة (اجمالية)				
الوسائل : الكتاب ، صور				

المراحل	الوضعية التعليمية التعلمية	مؤشر الكفاءة	التقويم
الانطلاق ووضعية	ملاحظة الصورة ، والتعبير عنها . هل ذهب أحمد و خديجة بمفردهما إلى معرض الكتب ؟ لماذا ذهبا ؟	يجيب عن الأسئلة	تفصيلي
بناء التعلم	يسأل الأستاذ : ما الذي اشترته خديجة ؟ أذكر ما قالته . خديجة : سأشترى قصة النملة والصُرُصور لصديقتي زينب . استنتاج الجملة الأولى و قراءتها جماعيا ثم فرديا ، القيام ببعض الألعاب القرآنية : (تشويش، حذف ، زيادة ، استبدال) يسأل الأستاذ : ما الذي اشتراه أحمد ؟ من يستطيع ، إعادة ما قاله ؟ أحمد : وأنا سأشترى كتابا في الرياضيات وآخر في الرياضة لصديقي بلال . استنتاج الجملة الثانية و قراءتها جماعيا ثم فرديا ، القيام ببعض الألعاب القرآنية : (تشويش، حذف ، زيادة ، استبدال) .	يجيب عن الأسئلة يقرأ الجملة فرديا، مرتبة ومشوشة	تفصيلي
المكتسبات	يمكن للمعلم أن يقوم بتغيير ترتيب الجمل (و ليس الكلمات) و مطابقة المتعلمين بإعادتها إلى مكانها . قراءات فردية للجمل.	يقرأ الجملتين .	تفصيلي

ملاحظة : عند استبدال الكلمات ، الكلمة الدخيلة تكون من الرصيد المكتسب عند التلميذ ، وليست جديدة .

السنة الأولى ابتدائي	المادة : اللغة العربية	الميدان : فهم المكتوب + التعبير الكتابي	الأسبوع الأول
القيم المشتركة بين المواد الثلاث : السفر، النظافة، اللعب، المناقشة، العطف، و الروح الرياضية.	رقم الحصة: 7 و 8	المدة: 90د.	
الكفاءة الختامية : يقرأ نصوصا بسيطة ، يغلب عليها الطابع الحوارى تتكون من عشر كلمات إلى عشرين كلمة مشكولة شكلا تاما قراءة سليمة و يفهمها. المركبة : يقرأ و يفهم المعنى الظاهر من النص + يتعرف على مختلف أشكال الحروف و الضوابط للكتابة العربية .	المؤشر: - يقرأ و يستخرج المعلومات من السندات. - يخط حرف ص منفردا في كل الوضعيات .		
المقطع الرابع : الرياضة و التسلية	النشاط : قراءة + كتابة (حرف الصاد)	الوسائل : الكتاب ، صور ، كراس القسم	

التقويم	مؤشر الكفاءة	الوضعية التعليمية التعلمية	المراحل
تفصيل	يجيب عن الأسئلة	 <p>العودة إلى النص المنطوق : كم كتابا اشترى احمد ؟ اذكرهما . و ماذا اقترح عليه الأب ؟</p>	الصفحة الأولى
تفصيل	يجيب عن السؤال يقرأ الجملة فرديا مرتبة و مشوشة يجزئ الكلمة إلى أصوات يكشف الحرف	<p>استنتاج الجملة: و ما الذي اشترته خديجة ؟ من يعيد لنا ما قالت ؟ اشترى قصة لصدى</p> <p>- قراءة الجملة من طرف بعض التلاميذ . - تجزئتها بوضع كل كلمة في إطار (ألعب قرآنية: تشويش، حذف، زيادة، استبدال..) تجريد الحرف: ينقل المتعلمون كلمة (صدى) على الألواح . تأطير كلمة (صدق) وإعادة كتابتها تحت الجملة وتجزئتها إلى أصوات (صد / دي / ق / تي) . - تمحي الأصوات بالتدريج ، وفي كل مرة تتم قراءة الكلمة مقطعة (صد / .. / ق / تي) إلى أن يبقى الصوت المقصود ، يلون (ص) ، ويكتب على السبورة ويقرأ من قبل الأستاذ وأكبر عدد من التلاميذ . قراءته في وضعياته المختلفة مطالبة التلاميذ بالإتيان بكلمات فيها حرف الصاد من كتاب القراءة وتدوينها على السبورة لنقرأ .</p>  <p>تلوين الأصوات المستخرجة وقراءتها. - يقرأ حرف الصاد بمختلف أصواته وأشكاله . (يفضل ان يكتشف المتعلم ذلك بنفسه ، عبر تقديمه لكلمات تتضمن حرف الصاد و على الأستاذ مساعدته على ذلك) التدريب على كتابته: هل تريدون يا أطفال كتابته ؟يكشف الأستاذ عن النموذج و يكون محضرا مسبقا على السبورة، ثم دعوة تلميذ إلى السبورة ليمرر أصبعه على الصوت المرسوم، و بقية التلاميذ يلاحظون ، مع المتابعة ، و التذكير بالمسافات بين الخطين من قبل الأستاذ. يتدرب التلاميذ على كتابة الحرف في الفضاء ثم على الألواح ثم على كراس المحاولات يكتبه على كراس القسم (في أول و وسط و آخر الكلمة) .</p> 	بناء التعلم
تفصيل	يقرأ و يقدم كلمات تشمل حرف الصاد	قراءة على الكتاب: - يقدم المتعلمون كلمات تتضمن حرف الصاد .	الصفحة الثانية

السنة الأولى ابتدائي	المادة : اللغة العربية	الميدان : فهم المكتوب	الأسبوع الأول
القيم المشتركة بين المواد الثلاث : السفر، النظافة، اللعب، المنافسة، العطف، و الروح الرياضية			
المؤشر : يثبت الكلمات انطلاقاً من صور .			
المقطع الرابع : الرياضة و التسلية.		النشاط : تطبيق (أثبت 1)	الوسائل : دفتر الأنشطة ، صور ، بطاقات

المرحل	الوضعية التعليمية التعلمية	مؤشر الكفاءة	التقويم
الانطلاق وضعية	يقوم المعلم بعرض الصور و بطاقتها على السبورة . قراءات فردية على السبورة وفي الكتاب . 	يقرأ الكلمات	تشخيصي
بناء التعلم	قراءة الحرف بجميع أصواته.  يقوم المتعلمون بتجاوز النشاط (أثبت 1) ص 30 ، فردياً على دفتر الأنشطة ، بعد أن يشرح لهم المعلم طريقة العمل ، و يقوم بالإشراف عليهم و مراقبتهم . 	يقرأ أصوات حرف الصاد يحوظ حرف الصاد في دائرة ثم يكتبه	تشخيصي
المكتسبات استثمار	قراءة الكلمات المتحصل عليها . مطالبة المتعلمين بالإتيان بكلمات تتضمن الحرف المستهدف .	يقرأ الكلمات يأتي بكلمات تتضمن الحرف المستهدف.	تشخيصي

ملاحظة : لقد أرفقت مع المنشور ورقة عمل لحرف الصاد ، يمكن للأستاذ الإستعانة بها .

السنة الأولى ابتدائي	المادة : اللغة العربية	الميدان : فهم المكتوب + التعبير كتابي	الأسبوع الأول	الأربعاء صباحا
القيم المشتركة بين المواد الثلاث : السفر، النظافة، اللعب، المنافسة، العطف، و الروح الرياضية.		رقم الحصة : 10 و 11	المدة : 90د	
الكفاءة الختامية : يقرأ نصوصا بسيطة ، يغلب عليها الطابع الحوارى تتكون من عشر كلمات إلى عشرين كلمة مشكولة شكلا تاما قراءة سليمة و يفهمها.		المؤشر: - يقرأ و يستخرج المعلومات من السندات. - يخط حرف ض منفردا في كل الوضعيات .		
المقطع الرابع : الرياضة و التسلية		النشاط : قراءة + كتابة (حرف الضاد) الوسائل : الكتاب ، صور ، كراس القسم		

التقويم	مؤشر الكفاءة	الوضعية التعليمية التعلمية	المراحل
تفصيل	يجيب عن الأسئلة	 <p>العودة إلى النص المنطوق : هل كانت خديجة سعيدة بالذهاب إلى معرض الكتاب؟ كيف عرفت ذلك ؟ ما الذي اشتترته ؟</p>	الانطلاق وضعية
تفصيل	يجيب عن السؤال يقرأ الجملة فرديا مرتبة و مشوشة يجزئ الكلمة إلى أصوات يكشف الحرف	<p>استنتاج الجملة: ما الذي اشتراه أحمد من معرض الكتاب ؟ ماذا قال ؟</p> <p>سأشتري كتابا في الرياضة</p> <p>- قراءة الجملة من طرف بعض التلاميذ . - تجزئتها بوضع كل كلمة في إطار (العاب قرآنية: تشويش، حذف، زيادة، استبدال..) تجريد الحرف: ينقل المتعلمون كلمة (الرياضة) على الألواح . تأطير كلمة (الرياضة) وإعادة كتابتها تحت الجملة وتجزئتها إلى أصوات (ال / ر / يا / ضة / ة) . - تمحى الأصوات بالتدرج ، وفي كل مرة تتم قراءة الكلمة مقطعة (.. / ر / يا / ضة / ة) إلى أن يبقى الصوت المقصود (ض) ، يلون ويكتب على السبورة ويقرأ من قبل الأستاذ وأكبر عدد من التلاميذ . قراءته في وضعياته المختلفة مطالبة التلاميذ بالإتيان بكلمات فيها حرف الضاد من كتاب القراءة وتدوينها على السبورة لنقرأ .</p>  <p>تلوين الأصوات المستخرجة وقراءتها. - يقرأ حرف الضاد بمختلف أصواته وأشكاله . (يفضل ان يكتشف المتعلم ذلك بنفسه ، عبر تقديمه لكلمات تتضمن حرف الضاد و على الأستاذ مساعدته على ذلك) التدريب على كتابته: هل تريدون يا أطفال كتابته ؟ يكشف الأستاذ عن النموذج و يكون محضرا مسبقا على السبورة، ثم دعوة تلميذ إلى السبورة ليمرر أصبعه على الصوت المرسوم، و بقية التلاميذ يلاحظون ، مع المتابعة و التذكير بالمسافات بين الخطين من قبل الأستاذ. يتدرب التلاميذ على كتابة الحرف في الفضاء ثم على الألواح ثم على كراس المحاولات كتابته على كراس القسم (في أول و وسط و آخر الكلمة) .</p> 	بناء التعلم
تفصيل	يقرأ و يقدم كلمات تشمل حرف الضاد.	<p>قراءة على الكتاب: - يقدم المتعلمون كلمات تتضمن حرف الضاد .</p>	المكثف الانطلاق

السنة الأولى ابتدائي	المادة : اللغة العربية	الميدان : فهم المكتوب	الأسبوع الأول
القيم المشتركة بين المواد الثلاث : السفر، النظافة، اللعب، المنافسة، العطف، و الروح الرياضية			
المؤشر : يثبت الكلمات انطلاقاً من صور .			
المقطع الرابع : الرياضة و التسلية.		النشاط : تطبيق (اثبت 2)	الوسائل : دفتر الأنشطة ، صور ، بطاقات

المراحل	الوضعية التعليمية التعلمية	مؤشر الكفاءة	التقويم
الانطلاق وضعية	يقوم المعلم بعرض الصور و بطاقتها على السبورة . قراءات فردية على السبورة وفي الكتاب	يقرأ الكلمات	تفحص
بناء التعلم	قراءة الحرف بجميع أصواته . يقوم المتعلمون بإجاز النشاط (اثبت 2) ص 30 ، فردياً على دفتر الأنشطة ، بعد أن يشرح لهم المعلم طريقة العمل ، و يقوم بالإشراف عليهم و مراقبتهم (كلمة بكلمة) .	يقرأ أصوات حرف الضاد يكتب الحرف الناقص	تكويني
المكثف اشارة	قراءة الكلمات المتحصل عليها . مطالبة المتعلمين بالإتيان بكلمات تتضمن الحرف المستهدف ، و يتم تلوينه .	يقرأ الكلمات يأتي بكلمات تتضمن الحرف المستهدف .	تفحص

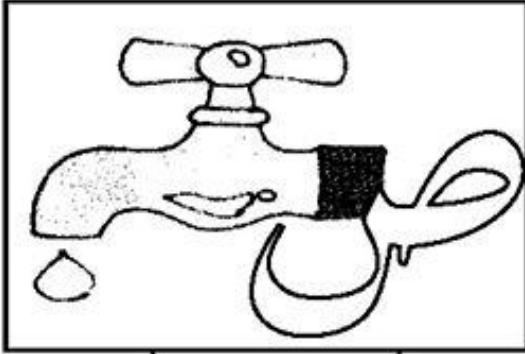
ملاحظة : لقد أرفقت مع المنشور ورقة عمل لحرف الضاد ، يمكن للأستاذ الإستعانة بها .

السنة الأولى ابتدائي	المادة : اللغة العربية	الأسبوع الأول : يوم الخميس.
القيم المشتركة بين المواد الثلاث : السفر، النظافة، اللعب، المنافسة، العطف، و الروح الرياضية.		
المؤشر: يسترجع مكتسباته السابقة و يستثمرها.		
المقطع الرابع : الرياضة و التسلية	النشاط : نشاط الإدماج (ألعاب قرآنية)	الوسائل : صور ، بطاقات

التقويم	مؤشر الكفاءة	الوضعية التعليمية التعلمية	المراحل
تشخيصي	يقرأ الكلمات و الأصوات .	<p>يقرأ الكلمات و الحرفين بأصواتهما المختلفة .</p>	المرحلة الاصولية
تكويني	يصنف البطاقات بشكل صحيح	<p>1 ساعد الراعي الصغير على إعادة كل نعجة إلى زربيتها.</p> <p>2 استعن بثمار الشجرة و أكمل الكلمات التالية :</p>	بناء التعلم
تحصيلي	يلون بشكل صحيح	<p>3 ألون حروف الصورة الأولى بالأحمر و الثانية بالأزرق.</p> <p>ق ص ب ة ص ي د س ك ر ة ا ل م ض ب</p>	المكتسبات استثمار

ملاحظة: كل الكلمات الواردة في هذه الأنشطة تتشكل من الحروف المدروسة باستثناء كلمتي (كرة و كسبة).

1 - لون الحرف في الذي الصورة



ص.....

بَصَلٌ

صُورَة

صَاخ

2 - حلل الكلمات إلى حروف

بَصَلٌ	صُورَة	صَاخ

3 - اصل بحرف الصاد كل كلمة بها حرف

فَسْتَانٌ

شَجَرَة

عَصَا رَة

صِيْنِيَّة

دِيْكٌ

بَصَلٌ

قَفْصٌ

تَفَاخٌ

4 - اصل بسهم الصاد المناسب بالكلمة المناسبة.

ص

ص

ص

ص

قِصَّة

قِرْصٌ

قَمِيصٌ

عَصِيْرٌ

صِيْنِيَّة



يُصَافِحُ صَالِحٌ أَصْدِقَاءَهُ .
يُضْحِكُ صَالِحٌ مَعَ مُصْطَفَى .
يُضْعِقُ الْأَصْدِقَاءَ قَفْصًا .

5 - اكتب اسم الصورة



.....



.....



.....

لون الحرف في الذي الصورة



حل الكلمات إلى حروف

ضَبَّ	ضِرْسٌ	ضَبَّاطٌ

.....

طَبِيبٌ

يَضْحَكُ

مِفْتَاحٌ

بَاخِرَةٌ

بَعُوضٌ

أَرْضٌ



نَافِذَةٌ

حَقْلٌ

لِيَصِلَ - رِضْوَانٌ - يَتَوَضَّأُ

ضِيَاءٌ - مَرِيضٌ - ضِرْسٌ

ضِمَادًا - الْمَرَضُ - يُفْسِكُ



.....

.....

.....



- تَرْحَبُ رَضِيَّةٌ بِالضَّيْفَةِ -

- تُسَعِّفُ الْمَرَضَةَ الْمَرِيضَةَ -

- تَقْضِي ضِيَاءً عَلَى الْبَعْضِ -



.....



.....



.....

أَكْتُبِ اسْمَ الصُّورَةِ

مُبَارَاةٌ فِي كُرَّةِ الْقَدَمِ

نَظَّمَتْ مَدْرَسَتُنَا مَبَارَاةً فِي كُرَّةِ الْقَدَمِ بَيْنَ الْأَقْسَامِ .

ذَهَبَ أَحْمَدُ مَعَ أَصْدِقَائِهِ إِلَى الْمَلْعَبِ رُفْقَةَ الْأُسْتَاذِ . وَكَانَ كُلُّ فَرِيقٍ يَتَكَوَّنُ مِنْ سِتَّةِ لَاعِبِينَ .
وَبَعْدَ الْإِسْتِمَاعِ لِلنَّشِيدِ الْوَطَنِيِّ ، أَخَذَ كُلُّ لَاعِبٍ مَكَانَهُ ، وَضَعَ الْحَكْمُ الْكُرَّةَ وَسَطَ الْمَلْعَبِ ،
وَأَعْلَنَ بَدَايَةَ الْمُبَارَاةِ .

بَدَأَ اللَّاعِبُونَ يَجْرُونَ وَرَاءَ الْكُرَّةِ . رَأَى بِلَالٌ أَحْمَدَ أَمَامَهُ ، فَصَوَّبَ الْكُرَّةَ نَحْوَهُ . أَخَذَ
أَحْمَدُ الْكُرَّةَ ، ثُمَّ رَكَلَهَا رَكْلَةً صَارُوخِيَّةً ، فَتَصَدَّى لَهَا الْحَارِسُ .
بِلَالٌ: آه ! خَسَارَةٌ ، كِدْتَ تُسَجِّلُ هَدَفًا لَوْ لَا مَهَارَةُ الْحَارِسِ .

المسنة الأولى ابتدائي	المادة : اللغة العربية	الميدان : فهم المنطوق	الأسبوع الأول	الأحد صباحا
القيم المشتركة بين المواد الثلاث : السفر، النظافة، اللعب، المنافسة، العطف، و الروح الرياضية.				
الكفاءة الختامية : يفهم خطابات متنوعة يغلب عليها الطابع الحوارى و يتجاوب معها				
المركبة : يرد استجابة لما يسمع - يتفاعل مع النص المنطوق - يحدد معالم الوضعية التواصلية .				
المقطع الرابع : الرياضة و التسلية				
النشاط : فهم المنطوق (مباراة في كرة القدم) الوسائل : الكتاب ، نص محوري - صور				

المراحل	الوضعية التعليمية التعلمية	مؤشر الكفاءة	التقويم
المنطوق ووضعية	<p>عرض الوضعية الأم :</p> <p>في أوقات فراغك تذهب لتتسلى أو تمارس هوايتك المفضلة فما هي هوايتك ؟ و ماهي الأماكن التي تقصدها للتسلية ؟</p> <p>المهمة الثانية : يجري مباراة في كرة القدم مع أصدقائه.</p> 	يجيب عن الأسئلة	تفصيلي
بناء التعلم	<p>يا أطفال لقد شارك أحمد في مباراة لكرة القدم ، تعالوا نرى ما فعله هو و أصدقائه.</p> <p>قراءة النص المنطوق من طرف الأستاذ على مسامع المتعلمين بصوت معبر، مرفق بالإشارات والإيحاءات المساعدة على شد الانتباه وتركيز اهتمام المتعلمين على الفهم، وإعادة السرد إذا اقتضت الضرورة، وحسب الحاجة.</p> <div style="border: 1px solid black; padding: 5px; margin: 10px 0;"> <p>أعجبك مشاركتك مباراة في كرة القدم من الأصدقاء.</p> <p>أعجب أحمد مع أصدقائه إلى ملعب زملة الأستاذ. وكان كل فريق يتكون من ستة لاعبين.</p> <p>وتنقل الأوتاد والبيد للبيد الأيمن. أخذ كل لاعب تلامه. وضع شعار الكرة ونسق الخلق.</p> <p>وأعلن بحدثة الشارة.</p> <p>بدأ اللاعبون يلعبون وزد الكرة. رأى بول أحمد أستاذ. تصوت الكرة ليعود. أخذ أحمد الكرة. ثم ركلها وركلة خارجة. كسرت قبا العارض.</p> <p>بعد 10. المباراة. عند انتهاء غدا أو لا نهاية للعب.</p> </div> <p>اختبار مدى فهم المتعلمين للنص المنطوق ، من خلال طرح أسئلة توجيهية.</p> <p>ماذا نظمت المدرسة ؟</p> <p>إلى أين ذهب أحمد مع أصدقائه ؟</p> <p>من رافقهم ؟</p> <p>كم يتكون كل فريق ؟</p> <p>إلى ماذا استمعوا ؟</p> <p>ماذا فعل كل لاعب ؟</p> <p>أين وضع الحكم الكرة ؟</p> <p>ماذا أعلن الحكم ؟ ما الذي حدث بعد ذلك ؟</p> <p>من الذي رآه أحمد ؟ كيف تصرف بعد ذلك ؟</p> <p>ماذا فعل أحمد بالكرة ؟</p> <p>هل سجل هدفا ؟ لماذا ؟</p> <p>هل شعر بلال بالأسف ؟</p> <p>ماذا قال ؟</p> <p>.....</p> <p>(تجزئة النص المنطوق ، وطرح أسئلة خاصة بكل جزء)</p> <p>اكتشاف الجانب القوي للنص المنطوق : (الانتماء - التعاون - المنافسة ضمن قوانين اللعبة - التحلي بالروح الرياضية)</p>	يسمع لقراءة الأستاذ	تكويني
المسكيات	يقوم الأستاذ بتشجيع المتعلمين على إعادة سرد النص المنطوق .	يعيد سرد النص المنطوق	تفصيلي

السنة الأولى ابتدائي	المادة : اللغة العربية	الميدان : التعبير الشفهي	الأسبوع الثاني	الأحد صباحا
القيم المشتركة بين المواد الثلاث: السفر، النظافة، اللعب، المنافسة، العطف، و الروح الرياضية.	رقم الحصة : 2	المدة : 45	المؤشر: وصف مشاهد و صور والتعليق عليها .	الكفاءة الختامية : يحاور و يناقش انطلاقا من سندات مكتوبة أو مصورة في وضعيات تواصلية المركبة : يفهم حديثه
المقطع الرابع : الرياضة و التسلية	النشاط : التعبير الشفهي (الأخط و أغير)	الوسائل : الكتاب ، صور		

المراحل	الوضعية التعليمية التعلمية	مؤشر الكفاءة	التقويم
الانطلاق الوضعية	<p>العودة إلى النص المنطوق ، و طرح السؤال التالي :</p> <p>ماهي الرياضة التي شارك فيها أحمد ؟</p> <p>- دعوتهم إلى ملاحظة المشهد المعروض على السبورة .</p> <p>- فسح المجال لهم للملاحظة و التأمل و الاستفسارات .</p>	يجيب عن السؤال يتأمل المشهد	تفصيلي
بناء التعلم	<p>1- الوصف التلقائي :</p> <p>- يقوم المتعلمون بوصف المشهد تلقائيا ، بعد طرح أسئلة توجيهية عليهم تناسب مستواهم :</p> <p>صف ما تراه في الصورة .</p> <p>و يتم تشجيع التعابير الحسنة و تسجيلها على السبورة .</p> <p>2- تنظيم التعابير و بناء الحوار:</p> <p>يتم توجيه تعابير المتعلمين و بناء الحوار انطلاقا من مضمون المشهد و عبر الأسئلة المساعدة :</p> <p>هل تحب رياضة كرة القدم ؟ لماذا ؟</p> <p>إلى كم لاعب تحتاج ؟</p> <p>ما هو دور كل لاعب داخل الفريق ؟</p> <p>ما الذي تحتاج إليه أيضا ؟</p> <p>هل لعبت في أحد الأيام ، مباراة في كرة القدم ؟</p> <p>متى لعبت هذه المباراة ؟</p> <p>و مع من لعبتها ؟</p> <p>بماذا تلتزم أثناء اللعب ؟</p> <p>أكان فريقك فائزا أم خاسر؟</p> <p>كيف تصرف في الحالتين ؟</p> <p>.....</p> <p>خلال إجابات المتعلمين يسجل الأستاذ التعابير الحسنة في جمل قصيرة على السبورة و يتم الربط بينها لتكوين نص بمشاركة المتعلمين .</p>	يعبر تلقائيا يجيب عن الأسئلة و مستنطقا المشهد و يشارك في بناء النص المشترك	تكويني
المكتبات استثمار	<p>القراءة الإجمالية للنص المكتوب على السبورة من قبل المتعلمين .</p>	يقرأ النص إجمالا	تصيلي

ملاحظة : في هذه الحصة يكون المتعلم قد شرع في إنجاز المهمة الثانية ، و النص المنطوق هو نقطة الارتكاز.

السنة الأولى ابتدائي	المادة : اللغة العربية	الميدان : التعبير الشفهي	الأسبوع الثاني : الاحد مساء
القيم المشتركة بين المواد الثلاث : السفر، النظافة، اللعب، المنافسة، العطف، و الروح الرياضية.	رقم الحصة : 3	المدة : 45	
الكفاءة الختامية : يحاور و يناقش انطلاقاً من سندات مكتوبة أو مصورة في وضعيات تواصلية دالة	المؤشر: يوظف الروابط والصيغ المناسبة.		
المركبة : يتواصل مع الغير و يفهم حديثه.	النشاط : التعبير الشفهي (استعمل)	الوسائل : الكتاب ، صور ، بطاقات	
المقطع الرابع : الرياضة و التسلية			

المراحل	الوضعية التعليمية التعلمية	مؤشر الكفاءة	التقويم
الانطلاق ووضعية	<p>العودة إلى النص المنطوق :</p> <p>لمن صوب أحمد الكرة ؟</p> <p>ماذا فعل بها ؟</p> <p>هل سجل هدفاً ؟ لماذا ؟</p>	يجيب عن الأسئلة .	تشخيص
بناء التعلم	<p>- يقوم المعلم بعرض الصورة على السبورة ليتم التعبير عنها تلقائياً ، بعد ذلك طرح أسئلة توجيهية .</p> <p>من يظهر في الصورة ؟</p> <p>و ماذا نسمي هذا (يشير الأستاذ إلى المرمى) ؟</p> <p>أين يقف الحارس؟</p> <p>يقف الحارس أمام المرمى</p> <p>استنتاج الجملة.</p> <p>قراءة إجمالية لها، و تلوين الصيغة المستهدفة .</p> <p>مطالبة المتعلمين ، بنسج جمل على منوالها.</p> <p>ملاحظة الصورتين .</p> <p>من يظهر في الصورة ؟</p> <p>ما الذي يفعله ؟</p> <p>هل هو يجري أمام الكرة ؟ إن كان يجري ؟</p> <p>يجري بلال وراء الكرة.</p> <p>استنتاج الجملة.</p> <p>قراءة إجمالية للجملة، و تلوين الصيغة المستهدفة .</p> <p>مطالبة المتعلمين ، بنسج جمل على منوالها.</p>	<p>يعبر تلقائياً</p> <p>يجيب عن الأسئلة و مستنطقاً المشهد</p> <p>يوظف الصيغ المستهدفة في جمل من إنتاجه</p>	تشخيص
المكتبات استثمار	<p>خلق وضعيات مختلفة لاستعمال أمام و وراء ، (يستغل الأستاذ فضاء المدرسة).</p>	ينتج جملاً تتضمن أمام و وراء	تحصيل

السنة الأولى ابتدائي	المادة : اللغة العربية	الميدان : التعبير الشفهي	الأسبوع الثاني	الاثنين صباحا
القيم المشتركة بين المواد الثلاث : السفر، النظافة، اللعب، المنافسة، العطف، و الروح الرياضية.	رقم الحصة : 4	المدة : 45		
الكفاءة الختامية : يحاور و يناقش انطلاقا من سندات مكتوبة أو مصورة في وضعيات تواصلية دالة	المؤشر: وصف مشاهد و صور والتعليق عليها .			
المقطع الرابع : الرياضة و التسلية	النشاط : إنتاج شفوي	الوسائل : الكتاب ، صور		

المراحل	الوضعية التعليمية التعلمية	مؤشر الكفاءة	التقويم
الانطلاق وضعية	العودة إلى النص المنطوق ، وطرح الأسئلة التالية : من نظم مباراة كرة القدم ؟ ما هو عدد أفراد كل فريق ؟ من أعلن عن بداية المباراة ؟ تحدث عما قام به بلال ؟	يتذكر مضمون النص المنطوق	تفصيلي
بناء التعلم	عرض المشاهد و التعبير التلقائي عنها . يقوم الاستاذ بطرح بعض الأسئلة الموجهة. هل شاركت في مباراة لكرة القدم ؟ من نظمها ؟ كم كان عدد أفراد فريقك ؟ من أعلن عن بداية المباراة؟ هل استمتعتم قبل ذلك إلى النشيد الوطني ؟ أم لا ؟ ما هو الدور الذي قمت به أثناء المباراة ؟ هل سجلت هدفا ؟ من سجل ؟ حدثنا عن ذلك	يعبر تلقائيا يجيب عن الأسئلة مستنطقا المشاهد	تكويني
المكتبات استثمار	قراءة النص الناتج عن إجابات المتعلمين . نسمح للمتعلمين ، بمحاولة تكوين نص انطلاقا من المشاهد.	يقرا النص إجمالا ينتج نصا	تفصيلي

ملاحظة : في هذه الحصة ينتج المتعلم نصا يحاكي فيه النص المنطوق .

السنة الأولى ابتدائي	المادة : اللغة العربية	الميدان : فهم المكتوب	الأسبوع الثاني	الاثنين صباحا
القيم المشتركة بين المواد الثلاث : السفر، النظافة، اللعب، المنافسة، العطف، و الروح الرياضية.	الكفاءة الختامية : يقرأ نصوصا بسيطة يغلب عليها الطابع الحوارى تتكون من عشر كلمات إلى عشرين كلمة مشكولة شكلا تاما قراءة سليمة و يفهمها .	المؤشر: يستقي المعلومات بناء على سند توضيحي مرافق .	رقم الحصة : 05	المدة : 45د
المقطع الرابع : الرياضة و التسلية	النشاط : قراءة (إجمالية)	الوسائل : الكتاب ، صور		

المراحل	الوضعية التعليمية التعلمية	مؤشر الكفاءة	التقويم
الانطلاق وضعية	العودة إلى النص المنطوق : ماهي المباراة التي شارك فيها أحمد ؟ هل نظم هذه المباراة أصدقاؤه ؟	يجيب عن الأسئلة	تفصيلي
بناء التعلم	يسأل الأستاذ : إذن ، من نظمها ؟ بين من ، نظمت المدرسة مباراة في كرة القدم ؟ نظمت المدرسة مباراة في كرة القدم بين الأقسام. استنتاج الجملة الأولى و قراءتها جماعيا ثم فرديا ، القيام ببعض الألعاب القرآنية : (تشويش، حذف ، زيادة ، استبدال بكلمة مألوفة) يسأل الأستاذ : أين وضع الحكم الكرة ؟ وضع الحكم الكرة وسط الملعب. استنتاج الجملة الثانية و قراءتها جماعيا ثم فرديا ، القيام ببعض الألعاب القرآنية : (تشويش، حذف ، زيادة ، استبدال بكلمة مألوفة).	يجيب عن السؤال يقرأ الجملة فرديا، مرتبة و مشوشة	تكويني
المكتبات استثمار	قراءات فردية للجملتين.	يقرأ الجملتين .	تفصيلي

السنة الأولى ابتدائي	المادة : اللغة العربية	الميدان : فهم المكتوب + التعبير الكتابي	الأسبوع الثاني
القيم المشتركة بين المواد الثلاث : السفر، النظافة، اللعب، المناقشة، العطف ، و الروح الرياضية.	رقم الحصة : 9 و 10	المدة : 90	
الكفاءة الختامية : يقرأ نصوصا بسيطة ، يغلب عليها الطابع الحوارى تتكون من عشر كلمات إلى عشرين كلمة مشكولة شكلا تاما قراءة سليمة و يفهمها . المركبة : يقرأ و يفهم المعنى الظاهر من النص + يتعرف على مختلف أشكال الحروف و الضوابط للكتابة العربية .	المؤشر : - يقرأ و يستخرج المعلومات من السندات . - يخط حرف القاف منفردا في كل الوضعيات .		
المقطع الرابع : الرياضة و التسلية	النشاط : قراءة + كتابة (حرف القاف)	الوسائل : الكتاب ، صور ، كراس القسم	

المراحل	الوضعية التعليمية التعليمية	مؤشر الكفاءة	التقويم
الإطلاق ووضعية	العودة إلى النص المنطوق : إلى أين ذهب أحمد رفقة أصدقائه ؟ لماذا ؟	يجيب عن الأسئلة	تفحص
بناء التعلم	استنتاج الجملة: من نظم هذه المباراة ؟ بين من ، كانت هذه المباراة ؟ نظمت المدرسة مباراة في كرة القدم بين الأقسام. - قراءة الجملة من طرف بعض التلاميذ . - تجزئتها بوضع كل كلمة في إطار (ألعاب قرآنية: تشويش، حذف، زيادة، استبدال..) تجريد الحرف: ينقل المتعلمون كلمة (القدم) على الألواح . تأطير كلمة (القدم) وإعادة كتابتها تحت الجملة وتجزئتها إلى أصوات (ال / ق / د / م) . - تمحى الأصوات بالتدرج ، وفي كل مرة تتم قراءة الكلمة مقطعة (.. / ق / د / م) إلى أن يبقى الصوت المقصود ، يلون (ق) ، ويكتب على السبورة ويقرأ من قبل الأستاذ وأكبر عدد من التلاميذ . قراءته في وضعياته المختلفة مطالبة التلاميذ بالإتيان بكلمات فيها حرف القاف من كتاب القراءة وتدوينها على السبورة لنقرأ .  تلوين الأصوات المستخرجة وقراءتها. - يقرأ حرف القاف بمختلف أصواته وأشكاله . (يفضل ان يكتشف المتعلم ذلك بنفسه ، عبر تقديمه لكلمات تتضمن حرف القاف و على الأستاذ مساعدته على ذلك) التدريب على كتابته: هل تريدون يا أطفال كتابته ؟ يكشف الأستاذ عن النموذج و يكون محضرا مسبقا على السبورة، ثم دعوة تلميذ إلى السبورة ليمرر أصبعه على الصوت المرسوم، و بقية التلاميذ يلاحظون ، مع المتابعة ، و التذكير بالمسافات بين الخطين من قبل الأستاذ . يتدرب التلاميذ على كتابة الحرف في الفضاء ثم على الألواح ثم على كراس المحاولات . كتابته على كراس القسم (في أول و وسط و آخر الكلمة) . 	يجيب عن السؤال يقرأ الجملة فرديا مرتبة و مشوشة يجزئ الكلمة إلى أصوات يكتشف الحرف يقرأ الحرف بمختلف أصواته و أشكاله . يكتبه	تفحص
إتمام	قراءة على الكتاب: - يقدم المتعلمون كلمات تتضمن حرف القاف .	يقرأ و يقدم كلمات تشمل حرف القاف	تفحص

ملاحظة : تمت بتغيير الجملة الموجودة في كتاب التلميذ ، و اعتمدت على الموجودة في دليل المقاطع التعليمية . المدرسة هي من نظمت المباراة و ليس الأصدقاء .

السنة الأولى ابتدائي	المادة : اللغة العربية	الميدان : فهم المكتوب + التعبير كتابي	الأسبوع الثاني	الأربعاء صباحا
القيم المشتركة بين المواد الثلاث : السفر، النظافة، اللعب، المنافسة، العطف، و الروح الرياضية.				
المدة : 90د		رقم الحصة : 9 و 10		
الكفاءة الختامية : يقرأ نصوصا بسيطة ، يغلب عليها الطابع الحوارى تتكون من عشر كلمات إلى عشرين كلمة مشكولة شكلا تاما قراءة سليمة و يفهمها. المركبة : يقرأ و يفهم المعنى الظاهر من النص + يتعرف على مختلف أشكال الحروف و الضوابط للكتابة العربية .				
المقطع الرابع : الرياضة و التسلية		النشاط : قراءة + كتابة (حرف الكاف) الوسائل : الكتاب ، صور ، كراس القسم		

المرحل	الوضعية التعليمية التعليمية	مؤش الكفاءة	التقويم
الانطلاق	ملاحظة الصورة . قبل أن تبدأ المبراة، إلى ماذا استمع الجميع ؟ ماذا فعل كل لاعب بعد ذلك ؟	يجيب عن الأسئلة	تفكير
بناء التعلم	استنتاج الجملة: و ما الذي فعله الحكم؟ - قراءة الجملة من طرف بعض التلاميذ . - تجزئتها بوضع كل كلمة في إطار (ألعاب قرآنية: تشويش، حذف، زيادة، استبدال..) تجريد الحرف: ينقل المتعلمون كلمة (الحكم) على الألواح . تأطير كلمة (الحكم) وإعادة كتابتها تحت الجملة وتجزئتها إلى أصوات (ال / ح / ك / م) . - تمحى الأصوات بالتدريج ، وفي كل مرة تتم قراءة الكلمة مقطعة (... / ح / ك / م) إلى أن يبقى الصوت المقصود بلون (ك) ، ويكتب على السبورة ويقرأ من قبل الأستاذ وأكبر عدد من التلاميذ . قراءته في وضعياته المختلفة مطالبة التلاميذ بالإتيان بكلمات فيها حرف الكاف من كتاب القراءة وتدوينها على السبورة لتقرأ .	يجيب عن السؤال يقرأ الجملة فرديا مرتبة و مشوشة يجزئ الكلمة إلى أصوات يكتشف الحرف يقرأ الحرف بمختلف أصواته و أشكاله . يكتبه	تفكير
التعميق	تلوين الأصوات المستخرجة وقراءتها. - يقرأ حرف الكاف بمختلف أصواته وأشكاله . (يفضل ان يكتشف المتعلم ذلك بنفسه ، عبر تقديمه لكلمات تتضمن حرف الكاف و على الأستاذ مساعدته على ذلك) التدريب على كتابته: هل تريدون يا أطفال كتابته؟ يكشف الأستاذ عن النموذج و يكون محضرا مسبقا على السبورة، ثم دعوة تلميذ إلى السبورة ليمرر أصبعه على الصوت المرسوم، و بقية التلاميذ يلاحظون ، مع التذكير بالمسافات بين الخطين من قبل الأستاذ. يتدرب التلاميذ على كتابة الحرف في الفضاء ثم على الألواح ثم على كراس المحاولات. كتابته على كراس القسم (في أول و وسط و آخر الكلمة) .	يقرأ الحرف بمختلف أصواته و أشكاله . يكتبه	تفكير
الاستثمار	قراءة على الكتاب: - يقدم المتعلمون كلمات تتضمن حرف الكاف .	يقرأ و يقدم كلمات تشمل حرف الكاف	تفكير

ملاحظة : تمت بتغيير الجملة الموجودة في كتاب التلميذ ، و قد حاولت إدخالها في النص المنطوق لكن فشلت ، لأن وجدت أنها تحتاج إلى ترتيبات كثيرة حتى يمكن إدراجها . (و قد أضيف اسم فاروق لأن في آخره حرف القاف) .

السنة الأولى ابتدائي	المادة : اللغة العربية	الميدان : فهم المكتوب	الأسبوع الثاني
القيم المشتركة بين المواد الثلاث : السفر، النظافة، اللعب، المناقسة، العطف ، و الروح الرياضية			
المؤشر : يثبت الكلمات انطلاقاً من صور .			
المقطع الرابع : الرياضة و التسلية.		النشاط : تطبيق (أثبت 2) الوسائل : دفتر الأنشطة ، صور ، بطاقات	

المرحل	الوضعية التعليمية التعلمية	مؤشر الكفاءة	التقويم
الانطلاق وضعية	يقوم المعلم بعرض الصور و بطاقتها على السبورة . قراءات فردية على السبورة وفي الكتاب 	يقرأ الكلمات	تشخيص
بناء التعلم	قراءة الحرف بجميع أصواته .  يقوم المتعلمون بإنجاز النشاط (أثبت 2) ص 32 ، فردياً على دفتر الأنشطة ، بعد أن يشرح لهم المعلم طريقة العمل ، و يقوم بالإشراف عليهم و مراقبتهم. 	يقرأ أصوات حرف الكاف يكتب الحرف الناقص	تكوين
المكتبات استثمار	قراءة الكلمات المتحصل عليها . مطالبة المتعلمين بالإتيان بكلمات تتضمن الحرف المستهدف ، و يتم تلوينه .	يقرأ الكلمات يأتي بكلمات تتضمن الحرف المستهدف.	تحصيل

ملاحظة : لقد أرفقت مع المنشور ورقة عمل لحرف الكاف ، يمكن للأستاذ الإستعانة بها .

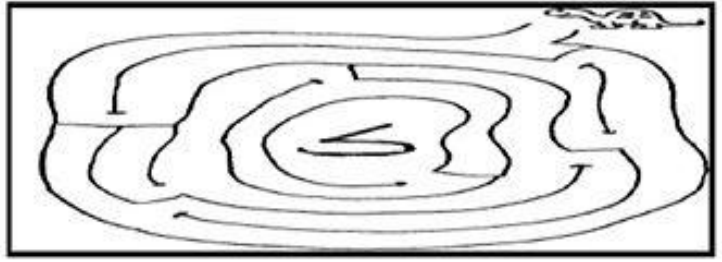
السنة الأولى ابتدائي	المادة : اللغة العربية	الميدان : التعبير كتابي	الأسبوع الثاني : الخميس
القيم المشتركة بين المواد الثلاث : السفر، النظافة، اللعب، المنافسة، العطف، و الروح الرياضية.	المدة : 45د		
الكفاءة الختامية : ينتج كتابة من أربع إلى ست جمل يغلب عليها النمط الحوارية ، انطلاقا من سندات مكتوبة أو صور . المركبة : ينتج منصوبات حسب وضعية التواصل .	المؤشر: يختار من متعدد ، يعبر عما يراه في صور معطاة .		
المقطع الرابع : الرياضة و التسلية	النشاط : إنتاج كتابي . الوسائل : دفتر الأنشطة ، صور، بطاقات		

المراحل	الوضعية التعليمية التعلمية	مؤشر الكفاءة	التقويم
الانطلاق وضعية	ملاحظة الصورة ، والتعبير عنها ما الذي تراه في الصورة ؟ (بوجه الأستاذ أسئلة ، تساعد المتعلم على تذكر الرصيد المكتسب .)	يلاحظ الصورة يجيب عن الأسئلة	تفصيل
بناء التعلم	النشاط 1 : يعرض الأستاذ النشاط على السبورة ، يوضح المطلوب و يشرح طريقة العمل ، يتبعه التصحيح الفردي على دفتر الأنشطة ، التصحيح الجماعي على السبورة.  النشاط 2 : إلى أين ذهب أحمد مع أصدقائه ؟ ملاحظة الصورة و التعبير عنها. (يحاول الأستاذ منح المتعلمين الفرصة للاستجابة كتابيا ، و لو بكلمة: حكم، بلال ، حارس...) 	يضع كل بطاقة في الظرف المناسب لها يجيب عن السؤال	تكويني
المستأن	النشاط 3 : ماذا نجد في الملعب ؟ (تكون إجابات المتعلمين على السبورة ، و يركز الأستاذ على الرصيد المكتسب و الكلمات التي تتضمن الحروف المستهدفة).	يجيب عن السؤال	تفصيلي

لون الحرف واكتب اسم الصورة .



.....ك.....



أصل بحرف الباء كل كلمة بها حرف الباء .

طاولة

مفحاة

مكواة

خزانة



مشط

سمكة

كرة

أصل بسهم التاء المناسبة بالكلمة المناسبة.

كفك

ك

كبة

مكتب

ك

ديك

شباك

ك

ملاك

مسكن

ك

سمك

أرتب الحروف للحصول على الكلمة

ت ب ك ا

ت ك ت و ك

ر ك ه ب

ر ك ة

ن ك ب



كلب



كبش



كمان



كرة

النص المنصوب المقترح

أنواع الرياضة

- شغل الأب التلفاز ، و أخذ يشاهد بعض المحطات الفضائية .
ظهر على الشاشة فلم مرعب ، خاف أحمد و طلب من أبيه أن يغيره .
أحمد : هل تأذن لي يا أبي أن أشاهد برنامجا في الرياضة ؟
الأب : أجل ، تفضل يا بني .
أحمد : أتذكر يا أبي صديقي طارقا ؟ هو بطل في كرة الطاولة .
الأب : وماذا عن صديقك محفوظ ؟
أحمد : هو يحب السباحة على الظهر ، أما أخته هدى فهي تلعب كرة السلة .
و أما أصدقائي الآخرون فهم أعضاء في الفريق المحلي لكرة القدم .
الأب : و أنا أشجعك أن لا تترك ممارسة رياضة ركوب الدراجة ، فإنها رياضة مفيدة للجسم و العقل معا .

شغل الأب التلفاز ، و أخذ يشاهد بعض المحطات الفضائية .
ظهر على الشاشة فلم مرعب . خاف أحمد و طلب من أبيه أن يغيره .
أحمد : هل تأذن لي يا أبي أن أشاهد برنامجا في الرياضة ؟
الأب : أجل ، تفضل يا بني .
أحمد : أتذكر يا أبي صديقي طارقا ؟ هو يمارس رياضة ركوب الدراجة . أنا أخته هدى فهي تلعب كرة السلة .
و أما أصدقائي الآخرون فهم أعضاء في الفريق المحلي لكرة القدم .
و أنا أشجعك أن لا تترك ممارسة الرياضة . فإنها رياضة مفيدة للجسم و العقل معا .

النص الأصلي	التعديل المقترح
أتذكر يا أبي صديقي حساما ؟	أتذكر يا أبي صديقي طارقا ؟
هو يمارس رياضة ركوب الدراجة	هو يحب السباحة على الظهر
غير موجودة.	الأب : وماذا عن صديقك محفوظ ؟
ممارسة السباحة	ممارسة رياضة ركوب الدراجة.

السنة الأولى ابتدائي	المادة : اللغة العربية	الميدان : التعبير الشفهي	الأسبوع الثالث	الأحد صباحا
القيم المشتركة بين المواد الثلاث: السفر، النظافة، اللعب، المنافسة، العطف، و الروح الرياضية.	رقم الحصة : 2	المدة : 45	المؤشر: وصف مشاهد و صور والتعليق عليها .	المقطع الرابع : الرياضة و التسلية
الكفاءة الختامية : يحاور و يناقش انطلاقا من سندات مكتوبة أو مصورة في وضعيات تواصلية	المركبة : يفهم حديثه	الوسائل : الكتاب ، صور		

المراحل	الوضعية التعليمية التعلمية	مؤشر الكفاءة	التقويم
الانطلاق وضعية	<p>العودة إلى النص المنطوق ، وطرح السؤال التالي :</p> <p>ماهي الرياضة التي يمارسها أحمد في أوقات الفراغ؟</p> <p>- دعوتهم إلى ملاحظة المشهد المعروض على السبورة .</p> <p>- فسح المجال لهم للملاحظة و التأمل و الاستفسارات .</p>	يجيب عن السؤال يتأمل المشهد	تفهم
بناء التعلم	<p>1- الوصف التلقائي :</p> <p>- يقوم المتعلمون بوصف المشهد تلقائيا ، بعد طرح أسئلة توجيهية عليهم تناسب مستواهم :</p> <p>صف ما تراه في الصورة .</p> <p>و يتم تشجيع التعابير الحسنة و تسجيلها على السبورة .</p> <p>2- تنظيم التعابير و بناء الحوار:</p> <p>يتم توجيه تعابير المتعلمين و بناء الحوار انطلاقا من مضمون المشهد و عبر الأسئلة المساعدة :</p> <p>هل تنجز واجباتك عندما تعود إلى المنزل ؟</p> <p>و بعد ان تنهي واجباتك ماذا تفعل ؟</p> <p>ماهي الرياضة (الهواية) التي تحبها؟</p> <p>من شجعت على ذلك ؟</p> <p>هل يشاركك أحد من أفراد عائلتك أو أصدقائك في هذه الرياضة (الهواية)؟</p> <p>اذكر بعض الرياضات (الهوايات) التي يحبونها .</p> <p>ماهي الفائدة من وراء ممارستك لها ؟</p> <p>إلى ماذا تحتاج حتى تمارسها ؟</p> <p>ما الذي عليك ان تلتزم به عند القيام بهذه الرياضة (الهواية)؟</p> <p>أتريد من زملائك أن يمارسوها ؟</p> <p>ماذا تقول لهم ؟</p> <p>.....</p> <p>خلال إجابات المتعلمين يسجل الأستاذ التعابير الحسنة في جمل قصيرة على السبورة و يتم الربط بينها لتكوين نص بمشاركة المتعلمين .</p>	يجيب عن الأسئلة و مستنطقا المشهد و يشارك في بناء النص المشترك	تكوين
المكتبات استثمار	<p>القراءة الإجمالية للنص المكتوب على السبورة من قبل المتعلمين .</p>	يقرأ النص إجمالا	تحصيل

السنة الأولى ابتدائي	المادة : اللغة العربية	الميدان : التعبير الشفهي	الأسبوع الثالث : الاحد مساء
القيم المشتركة بين المواد الثلاث : السفر، النظافة، اللعب، المنافسة، العطف، و الروح الرياضية.	رقم الحصة : 3	المدة : 45	
الكفاءة الختامية : يحاور و يناقش انطلاقا من سندات مكتوبة أو مصورة في وضعيات تواصلية دالة المركبة : يتواصل مع الغير و يفهم حديثه.	المؤشر: يوظف الروابط والصيغ المناسبة.		
المقطع الرابع : الرياضة و التسلية	النشاط : التعبير الشفهي (أستعمل)	الوسائل : الكتاب ، صور ، بطاقات	

المراحل	الوضعية التعليمية التعلمية	مؤشر الكفاءة	التقويم
الانطلاق وضعية	العودة إلى النص المنطوق : ما هو البرنامج الذي أراد أحمد مشاهدته ؟ هل لأحمد أصدقاء يمارسون الرياضة ؟ اذكرهم.	يجيب عن الأسئلة .	تفصيلي
بناء التعلم	يقوم المعلم بعرض الصورة على السبورة ليتم التعبير عنها تلقائيا ، بعد ذلك طرح أسئلة توجيهية . من يظهر في الصورة ؟ ماذا يركب ؟ ماذا نسمي هذه الرياضة ؟ ما هي الرياضة التي يمارسها أحمد ؟ هو يمارس رياضة ركوب الدراجة. استنتاج الجملة. قراءة إجمالية لها، و تلوين الصيغة المستهدفة . مطالبة المتعلمين ، بنسج جمل على منوالها. ملاحظة الصورة . من يظهر في الصورة ؟ ماذا تسمى هذه الرياضة ؟ هل هدى أخت محفوظ تمارس رياضة كرة القدم ؟ إنن ماذا نقول عنها ؟ هي تمارس رياضة كرة السلة . استنتاج الجملة. قراءة إجمالية للجملة، و تلوين الصيغة المستهدفة . مطالبة المتعلمين ، بنسج جمل على منوالها.	يعبر تلقائيا يجيب عن الأسئلة و مستنطقا و المشهد يوظف الصيغ المستهدفة في جمل من إنتاجه	تكويني
المكتبات استثمار	خلق وضعيات مختلفة لاستعمال هو و هي .	ينتج جملا تتضمن هو و هي	تفصيلي

السنة الأولى ابتدائي		المادة : اللغة العربية	الميدان : التعبير الشفهي	الأسبوع الثالث	الاثنين صباحا
القيم المشتركة بين المواد الثلاث : السفر، النظافة، اللعب، المنافسة، العطف، و الروح الرياضية.		رقم الحصة : 4 المدة : 45			
الكفاءة الختامية : يحاور و يناقش انطلاقا من سندات مكتوبة أو مصورة في وضعيات تواصلية دالة		المؤشر: وصف مشاهد و صور والتعليق عليها .			
المقطع الرابع : الرياضة و التسلية		النشاط : إنتاج شفوي		الوسائل : الكتاب ، صور	

المراحل	الوضعية التعليمية التعليمية	مؤشر الكفاءة	التقويم
الانطلاق وضعية	<p>العودة إلى النص المنطوق ، وطرح الأسئلة التالية :</p> <p>لماذا رفض أحمد مشاهدة الفلم ؟ ما هو البرنامج الذي فضل مشاهدته ؟ ماهي الرياضات التي يمارسها أصدقاء أحمد ؟ بماذا نصح الأب أحمد ؟</p>	يتذكر مضمون النص المنطوق	تفصيلي
بناء التعلم	<p>عرض المشاهد و ملاحظتها كلها ، لالتقاط الرابط بينها ، ثم التعبير التلقائي عنها .</p> <p>يقوم الاستاذ بطرح بعض الأسئلة الموجهة.</p> <p>هل تحب مشاهدة التلفاز ؟ متى ذلك ؟ هل تقضي وقتا طويلا أمامه؟ أنت طلب الإذن عند مشاهدته؟ مع من تشاهده عادة ؟ هل تتفق معه على التفرج على نفس البرامج؟</p> <p>ماهي البرامج التي تفضلها ؟ هل تحب البرامج الرياضية ؟ أذكر الرياضات التي عرضت فيه ؟ من بين هذه الرياضات ، ما هي الرياضات التي يحبها أصدقاؤك؟ و أنت ماهي الرياضة المفضلة لديك ؟ متى تمارسها ؟ ماهي الفائدة من ممارسة الرياضة ؟</p> <p>.....</p> <p>كل المراحل يقوم المعلم بتسجيل إجابات التلاميذ لتكوين ملخص .</p>	يعبر تلقائيا	تكويني
المكتبات استثمار	<p>قراءة النص الناتج عن إجابات المتعلمين .</p> <p>نسمح للمتعلمين ، بمحاولة تكوين نص انطلاقا من المشاهد.</p>	يقرا النص إجمالا ينتج نصا	تفصيلي

السنة الأولى ابتدائي	المادة : اللغة العربية	الميدان : فهم المكتوب	الأسبوع الثالث	الاثنين صباحا
القيم المشتركة بين المواد الثلاث : السفر، النظافة، اللعب، المنافسة، العطف، و الروح الرياضية.	رقم الحصة : 05	المدة : 45د	المؤشر : يستقي المعلومات بناء على سند توضيحي مرافق .	المركبة : يقرأ و يفهم المعنى الظاهر من النص.
المقطع الرابع : الرياضة و التسلية	النشاط : قراءة (جمالية)	الوسائل : الكتاب ، صور		

المراحل	الوضعية التعليمية التعلمية	مؤشر الكفاءة	التقويم
الانطلاق وضعية	العودة إلى النص المنطوق : لماذا طلب الأب من أحمد، ألا يترك رياضة ركوب الدراجة ؟ هل أصدقاء أحمد يمارسون نفس الرياضة ؟	يجيب عن الأسئلة	تخيصر
بناء التعلم	يسأل الأستاذ : أحد أصدقاء أحمد بطل ، من هو ؟ في أي رياضة ؟ طارق بطل في كرة الطاولة	يجيب عن الأسئلة	تكوين
	يسأل الأستاذ : و ماذا عن محفوظ ، ما هي الرياضة التي يحبها ؟ و أما محفوظ فيحب السباحة على الظهر.	يقرأ الجملة فرديا، مرتبة ومشوشة	
المكتبات استثمار	استنتاج الجملة الثانية و قراءتها جماعيا ثم فرديا ، القيام ببعض الألعاب القرآنية : (تشويش، حذف ، زيادة ، استبدال) (توفير البطاقات في هذه الحصة سيكون أمرا مفيدا)	يقرأ الجملتين .	تفصيل


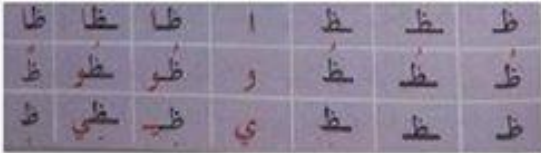

السنة الأولى ابتدائي	المادة : اللغة العربية	الميدان : فهم المكتوب + التعبير الكتابي	الأسبوع الثالث
القيم المشتركة بين المواد الثلاث : السفر، النظافة، اللعب، المناقشة، العطف، و الروح الرياضية.	رقم الحصة: 9 و 10	المدة: 90:	
الكفاءة الختامية : يقرأ نصوصا بسيطة ، يغلب عليها الطابع الحوارى تتكون من عشر كلمات إلى عشرين كلمة مشكولة شكلا تاما قراءة سليمة و يفهمها. المركبة : يقرأ و يفهم المعنى الظاهر من النص + يتعرف على مختلف أشكال الحروف و الضوابط للكتابة العربية .	المؤشر: - يقرأ و يستخرج المعلومات من السندات . - يخط حرف طاء منفردا في كل الوضعيات .		
المقطع الرابع : الرياضة و التسلية	النشاط: قراءة + كتابة (حرف طاء)	الوسائل : الكتاب ، صور ، كراس القسم	

المراحل	الوضعية التعليمية التعلمية	مؤشر الكفاءة	التقويم
الانطلاق وضعية	العودة إلى النص المنطوق : هل لأحمد أصدقاء يمارسون الرياضة ؟ من هو الصديق الذي يحب السباحة ؟	يجيب عن الأسئلة	تفكير
بناء التعلم	استنتاج الجملة: هل احد أصدقاء أحمد هو بطل ؟ من هو ؟ في أي رياضة هو بطل ؟ طارق بطل في كرة الطاولة - قراءة الجملة من طرف بعض التلاميذ . - تجزئتها بوضع كل كلمة في إطار (ألعاب قرآنية: تشويش، حذف، زيادة، استبدال..) تجريد الحرف: ينقل المتعلمون كلمة (بطل) على الأنواح . تأطير كلمة (القدم) وإعادة كتابتها تحت الجملة وتجزئتها إلى أصوات (بـ / طـ / ل) . - تمحى الأصوات بالتدرج ، وفي كل مرة تتم قراءة الكلمة مقطعة (.. / طـ / ل) إلى أن يبقى الصوت المقصود ، يلون (طـ) ، ويكتب على السبورة ويقرأ من قبل الأستاذ وأكبر عدد من التلاميذ . قراءته في وضعياته المختلفة مطالبة التلاميذ بالإتيان بكلمات فيها حرف طاء من كتاب القراءة وتدوينها على السبورة لتقرأ .  تلوين الأصوات المستخرجة وقراءتها. - يقرأ حرف طاء بمختلف أصواته وأشكاله . (يفضل ان يكتشف المتعلم ذلك بنفسه ، عبر تقديمه لكلمات تتضمن حرف القاف و على الأستاذ مساعدته على ذلك) التدريب على كتابته: هل تريدون يا أطفال كتابته ؟ يكشف الأستاذ عن النموذج و يكون محضرا مسبقا على السبورة، ثم دعوة تلميذ إلى السبورة ليمرر أصبعه على الصوت المرسوم، و بقية التلاميذ يلاحظون ، مع المتابعة ، و التذكير بالمسافات بين الخطين من قبل الأستاذ. يتدرب التلاميذ على كتابة الحرف في الفضاء ثم على الأنواح ثم على كراس المحاولات كتابته على كراس القسم (في أول و وسط و آخر الكلمة).	يجيب عن السؤال يقرأ الجملة فرديا مرتبة و مشوشة يجزئ الكلمة إلى أصوات يكتشف الحرف يقرأ الحرف بمختلف أصواته و أشكاله . يكتبه	تفكير
التقييم	قراءة على الكتاب: - يقدم المتعلمون كلمات تتضمن حرف طاء .	يقرأ و يقدم كلمات تشمل حرف طاء	تفكير



السنة الأولى ابتدائي	المادة : اللغة العربية	الميدان : فهم المكتوب + التعبير كتابي	الأسبوع الثالث	الأربعاء صباحا
القيم المشتركة بين المواد الثلاث : السفر، النظافة، اللعب، المناقشة، العطف، و الروح الرياضية.	رقم الحصة : 9 و 10	المدة : 90د		
الكفاءة الختامية : يقرأ نصوصا بسيطة ، يغلب عليها الطابع الحوارى تتكون من عشر كلمات إلى عشرين كلمة مشكولة شكلا تاما قراءة سليمة و يفهمها . المركبة : يقرأ و يفهم المعنى الظاهر من النص + يتعرف على مختلف أشكال الحروف و الضوابط للكتابة العربية .	المؤشر : - يقرأ و يستخرج المعلومات من السندات . - يخط حرف الظاء منفردا في كل الوضعيات .			
المقطع الرابع : الرياضة و النسلية	النشاط : قراءة + كتابة (حرف الظاء)	الوسائل : الكتاب ، صور ، كراس القسم		

المراحل	الوضعية التعليمية التعليمية	مؤشر الكفاءة	التقويم
الانطلاق ووضعية	العودة إلى النص المنطوق: في ماذا تفيدنا الرياضة ؟ هل تحب ممارستها ؟ اذكر رياضتك المفضلة .	يجيب عن الأسئلة	تفهم
بناء التعلم	استنتاج الجملة: وماهي الرياضة التي يحبها محفوظ؟ - قراءة الجملة من طرف بعض التلاميذ . - تجزئتها بوضع كل كلمة في إطار (ألعاب قرآنية: تشويش، حذف، زيادة، استبدال..) تجريد الحرف: ينقل المتعلمون كلمة (ظهرد) على الألواح . تأطير كلمة (ظه) وإعادة كتابتها تحت الجملة وتجزئتها إلى أصوات (ظه / ر / د /) . - تمحي الأصوات بالتدرج ، وفي كل مرة تتم قراءة الكلمة مقطعة (ظه / ... / د) إلى أن يبقى الصوت المقصود يلون (ظ) ، ويكتب على السبورة ويقرأ من قبل الأستاذ وأكبر عدد من التلاميذ . قراءته في وضعياته المختلفة مطالبة التلاميذ بالإتيان بكلمات فيها حرف الظاء من كتاب القراءة وتدوينها على السبورة لنقرأ .  تلوين الأصوات المستخرجة وقراءتها. - يقرأ حرف الظاء بمختلف أصواته وأشكاله . (يفضل ان يكتشف المتعلم ذلك بنفسه ، عبر تقديمه لكلمات تتضمن حرف الظاء و على الأستاذ مساعدته على ذلك) التدريب على كتابته: هل تريدون يا أطفال كتابته؟ يكشف الأستاذ عن النموذج و يكون محضرا مسبقا على السبورة، ثم دعوة تلميذ إلى السبورة ليمرر أصبعه على الصوت المرسوم، و بقية التلاميذ يلاحظون ، مع التذكير بالمسافات بين الخطين من قبل الأستاذ. يتدرب التلاميذ على كتابة الحرف في الفضاء ثم على الألواح ثم على كراس المحاولات كتابته على كراس القسم (في أول و وسط و آخر الكلمة). 	يجيب عن السؤال يقرأ الجملة فرديا مرتبة و مشوشة يجزئ الكلمة إلى أصوات يكتشف الحرف يقرأ الحرف بمختلف أصواته و أشكاله . يكتبه	تفهم
المختتم	قراءة على الكتاب: - يقدم المتعلمون كلمات تتضمن حرف الظاء .	يقرأ و يقدم كلمات تشمل حرف الظاء	تفهم





السنة الأولى ابتدائي	المادة : اللغة العربية	الميدان : فهم المكتوب	الأسبوع الثالث
القيم المشتركة بين المواد الثلاث : السفر، النظافة، اللعب، المنافسة، العطف، و الروح الرياضية			
المؤشر : يثبت الكلمات انطلاقاً من صور .			
المقطع الرابع : الرياضة و التسلية.	النشاط : تطبيق (أثبت 2)	الوسائل : دفتر الأنشطة ، صور ، بطاقات	

المراحل	الوضعية التعليمية التعلمية	مؤشر الكفاءة	التقويم
الانطلاق وضعية	يقوم المعلم بعرض الصور و بطاقتها على السبورة . قراءات فردية على السبورة وفي الكتاب 	يقرأ الكلمات	تفصيلي
بناء التعلم	قراءة الحرف بجميع أصواته .  يقوم المتعلمون بإجاز النشاط (أثبت 2) ص 34 ، فردياً على دفتر الأنشطة ، بعد أن يشرح لهم المعلم طريقة العمل ، و يقوم بالإشراف عليهم و مراقبتهم .  التصحيح الجماعي على السبورة ، إعادة التصحيح مرة أخرى من المتعلمين .	يقرأ أصوات حرف الظاء يضع حرف الظاء في دائرة ثم يكتبه	تكويني
المكثفات استثمار	قراءة الكلمات المتحصل عليها . مطالبة المتعلمين بالإتيان بكلمات تتضمن الحرف المستهدف ، و يتم تلوينه .	يقرأ الكلمات يأتي بكلمات تتضمن الحرف المستهدف.	تفصيلي

السنة الأولى ابتدائي	المادة : اللغة العربية	الميدان : التعبير كتابي	الأسبوع الثالث : الخميس
القيم المشتركة بين المواد الثلاث : السفر، النظافة، اللعب، المنافسة، العطف، و الروح الرياضية.	المدة : 45د		
الكفاءة الختامية : ينتج كتابة من أربع إلى ست جمل يغلب عليها النمط الحوارية ، انطلاقاً من سندات مكتوبة أو صور . المركبة : ينتج منصوبات حسب وضعية التواصل .	المؤشر: يلعب بالحروف لتشكيل كلمات ، يعبر عما يراه في صور معطاة .		
المقطع الرابع : الرياضة و التسلية	النشاط : إنتاج كتابي .	الوسائل : دفتر الأنشطة ، صور، بطاقات	

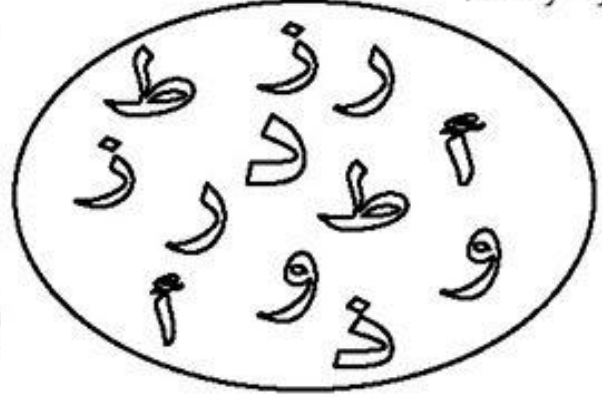
المراحل	الوضعية التعليمية التعلمية	مؤشر الكفاءة	التقويم
الانطلاق وضعية	ملاحظة الصورة ، والتعبير عنها (يوجه الأستاذ أسئلة ، يركز الأستاذ على الكلمات التي تتضمن الحرفين المدروسين ، تكتب على السبورة و تقرأ، و على الرصيد المعجمي المكتسب)	يلاحظ الصورة يجيب عن الأسئلة	تفهم
بناء التعلم	النشاط 1 : يعرض الأستاذ النشاط على السبورة ، يوضح المطلوب و يشرح طريقة العمل ، يتبعه التصحيح الفردي على دفتر الأنشطة ، التصحيح الجماعي على السبورة.  (يحضر الأستاذ البطاقات اللازمة لهذا النشاط). النشاط 2 : أذكر نوع كل لعبة و أين تمارس. ملاحظة الصورة و التعبير عنها. (كما أقول دائما من المهم ترك المتعلم يستجيب كتابيا ، بعد التعبير الشفوي ، بكلمات تتضمن الحروف المدروسة ، و لها علاقة بالحقول الدلالي المراد استهدافه) 	يرتب الحروف ليحصل على الكلمات يجيب عن السؤال	تكوين
المكتبات استثمار	النشاط 3 : ماهي الرياضة التي تفضلها ؟ تدوين ما تم التواصل إليه و قراءته .	يجيب عن السؤال	تفصيلي

السنة الأولى ابتدائي	المادة : اللغة العربية	الأسبوع الثالث : يوم الخميس.
القيم المشتركة بين المواد الثلاث : السفر، النظافة، اللعب، المنافسة، العطف، و الروح الرياضية.		
المؤشر: يسترجع مكتسباته السابقة و يستثمرها.		
المقطع الرابع : الرياضة و التسلية	النشاط : نشاط الإدماج (ألعاب قرآنية)	الوسائل : صور ، بطاقات


المراحل	الوضعية التعليمية التعلمية	مؤشر الكفاءة	التقويم
الانطلاق وضعية	<p>يقرأ الكلمات و الحرفين بأصواتها المختلفة .</p> 	يقرأ الكلمات و الأصوات .	تحفيز
بناء التعلم	<p>1 أجمع بطاقات فيها ط ثم ظ و أحسب مجموع النقاط في بطاقات كل حرف .</p>  <p>2 لون الجزء الذي فيه كلمات تتضمن حرف الظاء بالأحمر، و الجزء الذي فيه كلمات تتضمن حرف الطاء بالأخضر، أما غير ذلك فلونه بالأصفر.</p> 	يصنف البطاقات بشكل صحيح	تكويني
المكتبات استثمار	<p>أكمل الناقص</p> 	يرتب المقاطع و يكتب الكلمة ثم يقرأها.	تحصيلي

ألون حرف الطاء


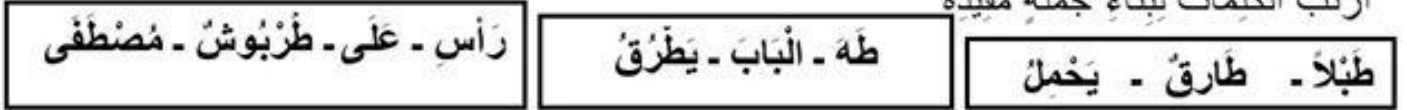
لون الحرف الذي في الصورة وأكتب اسمها



أصل كل طاء بكلمته المناسبة



أرتب الكلمات لبناء جملة مفيدة






ماذا يَفْعَلُ طَهٌ ؟



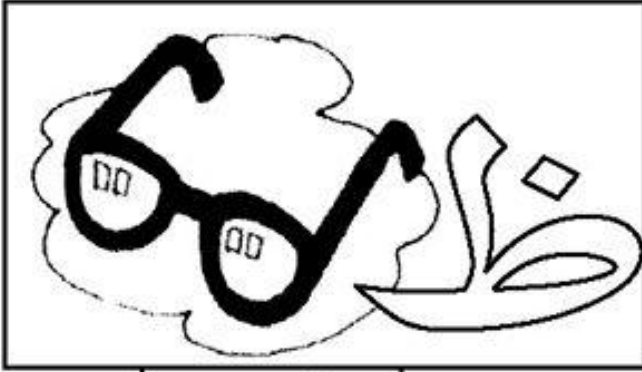
يُخْضِرُ طَهٌ قِصَّةَ أَلْقِطِ الطَّائِشِ .

يُعْطِي طَهٌ قِصَّةً لِلطَّيْفَةِ .



لون الحرف الذي في الصورة

ألون حرف الواو



ظ.....



عُشْبٌ

كَظِيمَةٌ

نَظِيفٌ

مَكْوَاةٌ

خَيْمَةٌ

خُبْزٌ



ظَرَفٌ

مَحْفُوظٌ - أَظْفِرُهُ - يُقَلِّمُ

حَفِيفٌ - الظَّهْرُ - يُصَلِّي

بِالمِظَلَّةِ - حَفِيفَةٌ - تُسْتَنْظَلُ



.....



.....



.....

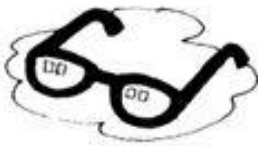


- تَكْتُبُ حَفِيفَةً فِي الدَّفْتَرِ.

- تَتَوَضَّأُ حَفِيفَةٌ لِتُصَلِّي الظُّهْرَ.

- تُضَعُ وَدَادٌ فِي مِغْصَمِهَا دُمْلَجًا.

ماذا تَفْعَلُ حَفِيفَةٌ؟



.....



.....



.....

المحور: الرياضة والتسلية		السنة : الاولى	
الميدان : فهم المنطوق والتعبير الشفهي	الموضوع : اسبوع الادماج	(استمع وأفهم واشاهد وعبر)	الحصة
الفهم الختامية : يفهم خطابات منطوقة يغلب عليها النمط الحوارية، ويتجاوب معها.	اسبوع	18	1
مؤشر الكفاءة : استذكار القصص المنطوقة أو إعداد قصة تلخص محتوى القصص الثلاث المدروسة استعمال التراكيب والصيغ في وضعيات دالة	المقطع	4	
المراحل	المؤشر	تقويم	
الوضعية التعليمية التعلمية	المؤشر	تقويم	
الانطلاق ووضعية	يتذكر ويجيب	تشخيصي	
1. الى اين ذهب احمد وخديجة ؟ اين يقع معرض الكتاب 2. من الذي نظم المباراة ؟ من الذي اعلن بداية المباراة ؟ واين وضع الكرة ؟ 3. ماذا طلب احمد من ابيه ؟ هل سمح له ابوه بمشاهدة التلفاز ؟ بماذا نصح الاب احمد ؟			
يسرد المعلم النص على مسامع المتعلمين بصوت معبر مرفق بالإشارات ولشد انتباه المتعلمين وبأسلوب شيق . إعادة السرد عند الحاجة أولاً : النص المنطوق أخذنا أبي في جولة لزيارة معرض الكتاب الذي يقام في الجزائر العاصمة. خديجة! سأشتري قصة النملة والصرصور. أحمد: وأنا سأشتري كتاباً في الرياضيات وكتاب في الرياضة، بل كتابين! الأب: خذ هذا الكتاب يا أحمد، إنه يتحدث عن الطهارة. أحمد: أمي دائماً تردّد: كن نظيف الجسم تتل محبة الله ومحبة الناس احمد: ابي غدا سنتظم مدرستنا مباراة في كرة القدم بين الاقسام في الصباح توجه احمد مع اصدقائه رفقة المعلم الى الملعب ،استمع الفريقين الى النشيد الوطني ، بدا اللاعبون يجرون وراء الكرة ،راى بلال احمد امامه فصوب الكرة نحوه ، اخذ احمد الكرة ثم ركلها ركلة صاروخية فتصدى لها الحارس بلال : اه خسارة كدت تسجل هدفا . بعد المباراة ذهب احمد الى البيت استحم ولبس ثيابا جديدة ثم راجع دروسه ، وفي المساء طلب احمد من ابيه : أحمد: هل تأذن لي يا أبي أن أشاهد برنامجاً في الرياضة؟ الأب: أجل، تفضل يا بني. أحمد: أتذكر يا أبي صديقي طارق ؟ هو بطل في كرة الطاولة، أما أخته هدى فهي تلعب كرة السلة. وأما محفوظ فيحب السباحة على ظهره الأب: وأنا أشجعك أن لا تتترك ممارسة السباحة، فإنها رياضة مفيدة للجسم والعقل معاً. اختبار فهم المتعلم للمنطوق بإثارة دافعتهم للإجابة عن الأسئلة: ❖ الى اين ذهبت خديجة ؟ رفقة من ذهبت ؟ ماذا اشترت خديجة ؟ ❖ ماذا ارد احمد ان يشتري؟ ❖ ماذا اعطى الاب لاحمد ؟ ❖ ماذا كانت تردد الام لاحمد ؟ ➢ من الذي نظم المباراة بين الاقسام ؟ رفقة من ذهب احمد الى الملعب؟ ➢ كيف ركل احمد الكرة ؟ هل سجل هدفا . ماذا قال بلال لما امسك الحارس الكرة ؟ ➢ هل استاذن احمد ابوه قبل مشاهدة التلفاز ؟ ➢ ماهي الرياضة التي يمارسها كل من طارق وهدى ومحفوظ؟ ➢ ماهي الرياضة التي طلب الاب من احمد ان يمارسها؟ ماذا قال عنها الاب ؟ يستخرج المعلم بعض القيم وينقاشها مع التلاميذ : الطهارة ، الاستئذان ، الرياضة ممارسة السباحة	يسمع تجيب عن الاسئلة	تكويني	بناء التعلمات
المكتسبات	استثمار	سرد النص ومسرحه احداث النص	تخصيبي
إعادة سرد النص وبعد مسرحية احداث النص من طرف التلاميذ بمساعدة المعلم بتقمص الادوار يسأل المعلم عن الرياضة والهواية التي يمارسها كل تلميذ مع ذكر السبب			

المحور: الرياضة والتسلية		السنة : الاولى	
الميدان : التعبير الشفهي	الموضوع : اسبوع الادمج	تعبير شفهي (اشاهد واعبر)	الحصة
الكفاء الختامية : يحاور ويناقش انطلاقا من سندات مكتوبة أو مصوّرة في وضعيات تواصلية دالة	اسبوع	18	2
مؤشر الكفاءة : يوظف الصيغ المدروسة هو ، هي / امام ، وراء / هذا ، هذه / والتراكيب : فعل وفاعل	المقطع	4	المقترح
المراحل	الوضعية التعليمية التعلمية	المؤشر	تقويم
الانطلاق ووضعية	ماذا اشترى احمد وخديجة من المعرض عندما اعلن الحكم عن المباراة ماذا فعل اللاعبون عندما اخبر احمد الاب عن هدى ماذا قال لها	يتكرر ويجب	تشخيصي
بناء التعلمات	<p>من خلال الاسئلة يتوصل التلاميذ الى الصيغ التالية مع الجمل يدونها المعلم</p> <p>النشاط الاول</p> <p>اشترت خديجة قصة وارادت ان تريه قصتها ماذا تقول :</p> <p>يكتب المعلم الجملة : هذه قصة النملة والصرصور يقرأها المتعلمين الجملة عدة مرات ماذا قال الاب لاحمد : خذ هذا كتاب الطهارة يكتب المعلم الجملة : خذ هذا كتاب الطهارة يطلب المعلم من المتعلمين جملا تتضمن هذا هذه تدوين الجمل قراءة الجمل من طرف المتعلمين</p> <p>النشاط الثاني</p> <p>عندما اعلن الحكم عن المباراة ماذا فعل اللاعبون :</p> <p>يكتب المعلم الجملة على السبورة : بدا اللاعبون يجرّون وراء الكرة يقرأ المعلم الجملة ثم يقرأها المتعلم عدة مرات ابن يقف الحارس هل يقف وراء المرمى ؟ يكتب المعلم الجملة على السبورة : يقف الحارس امام المرمى يقرأها المتعلم عدة مرات يطلب المعلم من المتعلمين جملا تتضمن وراء امام تدوين الجمل قراءة الجمل من طرف المتعلمين</p> <p>النشاط الثالث</p> <p>عندما اخبر احمد الاب عن هدى ماذا قال لها يكتب المعلم الجملة على السبورة : هي تمارس رياضة كرة السلة يقرأها المتعلم عدة مرات لماذا لم يقل هو تلعب كرة السلة عندما نشير الى بلال هل نقول هي يمارس رياضة ركوب الدراجة ماذا نقول يكتب المعلم الجملة على السبورة : هو يمارس رياضة ركوب الدراجة يطلب المعلم من المتعلمين جملا تتضمن هو هي تدوين الجمل قراءة الجمل من طرف المتعلمين</p>	يجيب عن الاسئلة يقرا الجمل ويوظف الصيغ في جمل دالة	تؤيني
استثمار المكتسبات	<p>ينجز على دفتر الأنشطة النشاط 1 و 2</p> <p>2 أضع (هذا)، (هذه)، (هؤلاء) في المكان المناسب .</p> <p>..... مَدْرَبٌ وَ لَاعِبُونَ .</p> <p>..... مَلْعَبٌ وَ كُرَّةٌ .</p> <p>..... حَارِسٌ الْمَرْمَى .</p> <p>..... لَاعِبُو كُرَّةِ الْقَدَمِ .</p>	ينجز على دفتر الأنشطة	تخصيلي

المحور: الرياضة والتسلية		السنة : الاولى																																																													
الميدان : فهم المكتوب	الموضوع : اسبوع الادماج	إنتاج شفوي وقراءة	الحصة																																																												
الكفاء الختامية : يقرأ نصوصا بسيطة، يغلب عليها النمط الحوارى تتكوّن من عشر إلى عشرين كلمة قراءة سليمة ويفهمها	اسبوع	18	4 + 3																																																												
مؤشر الكفاءة : قراءة النصوص الثلاثة + أفهم وأجيب لأسبوع التقويم + مراجعة حروف المقطع	المقطع	4	المؤشر																																																												
المراحل	الوضعية التعليمية التعلمية																																																														
وضعية الانطلاق	<p>ماذا اختارت خديجة من المعرض وماذا اختار احمد يسال المعلم : من الذي نظم مباراة في كرة القدم ؟ لمن اعطى الحكم البطاقة الحمراء ماذا اخبر احمد الاب عن طارق ماذا يمارس محفوظ</p>																																																														
بناء التعلّمات	<p>يعلق المعلم الصور انطلاقا من اجابات التلاميذ يكتب المعلم الاجابات على السبورة على شكل نص يقرأ النص كاملا على السبورة: يقرأ المتعلم النص كاملا : خديجة : ساشتري قصة النملة والصرصور احمد : وانا ساشتري كتابا في الرياضة نظم الاصدقاء مباراة في كرة القدم اعطى الحكم بطاقة حمراء لطارق طارق بطل في كرة الطاولة محفوظ يحب السباحة على ظهره يقرأ المعلم النص عدة مرات ثم يقرؤه المتعلم على السبورة يملي المعلم الحروف المدروسة مع جميع الحركات ويكتبها المتعلم على الالواح على سبورة الحروف يقرأ المتعلم الحروف المدروسة مع جميع الحركات</p> <table border="1" style="width: 100%; text-align: center;"> <tr> <td>صَد</td><td>صِد</td><td>صَا</td><td>صِي</td><td>صِي</td><td>صُو</td><td>صَا</td><td>صِد</td><td>صِد</td><td>صِد</td> </tr> <tr> <td>ضَد</td><td>ضِد</td><td>ضَا</td><td>ضِي</td><td>ضِي</td><td>ضُو</td><td>ضَا</td><td>ضِد</td><td>ضِد</td><td>ضِد</td> </tr> <tr> <td>قَد</td><td>قِد</td><td>قَا</td><td>قِي</td><td>قِي</td><td>قُو</td><td>قَا</td><td>قِد</td><td>قِد</td><td>قِد</td> </tr> <tr> <td>كَد</td><td>كِد</td><td>كَا</td><td>كِي</td><td>كِي</td><td>كُو</td><td>كَا</td><td>كِد</td><td>كِد</td><td>كِد</td> </tr> <tr> <td>طَد</td><td>طِد</td><td>طَا</td><td>طِي</td><td>طِي</td><td>طُو</td><td>طَا</td><td>طِد</td><td>طِد</td><td>طِد</td> </tr> <tr> <td>ظَد</td><td>ظِد</td><td>ظَا</td><td>ظِي</td><td>ظِي</td><td>ظُو</td><td>ظَا</td><td>ظِد</td><td>ظِد</td><td>ظِد</td> </tr> </table>			صَد	صِد	صَا	صِي	صِي	صُو	صَا	صِد	صِد	صِد	ضَد	ضِد	ضَا	ضِي	ضِي	ضُو	ضَا	ضِد	ضِد	ضِد	قَد	قِد	قَا	قِي	قِي	قُو	قَا	قِد	قِد	قِد	كَد	كِد	كَا	كِي	كِي	كُو	كَا	كِد	كِد	كِد	طَد	طِد	طَا	طِي	طِي	طُو	طَا	طِد	طِد	طِد	ظَد	ظِد	ظَا	ظِي	ظِي	ظُو	ظَا	ظِد	ظِد	ظِد
صَد	صِد	صَا	صِي	صِي	صُو	صَا	صِد	صِد	صِد																																																						
ضَد	ضِد	ضَا	ضِي	ضِي	ضُو	ضَا	ضِد	ضِد	ضِد																																																						
قَد	قِد	قَا	قِي	قِي	قُو	قَا	قِد	قِد	قِد																																																						
كَد	كِد	كَا	كِي	كِي	كُو	كَا	كِد	كِد	كِد																																																						
طَد	طِد	طَا	طِي	طِي	طُو	طَا	طِد	طِد	طِد																																																						
ظَد	ظِد	ظَا	ظِي	ظِي	ظُو	ظَا	ظِد	ظِد	ظِد																																																						
تشخيصي	<p>يتكر ويجيب عن الاسئلة</p>																																																														
تكويني	<p>يسمع ويقرأ قراءة جماعية ثم فردية يقرأ الحروف</p>																																																														
تصيني	<p>يسمع ويكتب على الكراس تصحیح جماعي ثم فردي</p>																																																														
استثمار المكتسبات	<p>على كراس القسم يملي المعلم الكلمات ويكتبها المتعلم صباح / ضباب / قسم / كلب / ظل /</p>																																																														

السنة : الاولى		المحور: الرياضة والتسلية			
5	الحصة	محفوظات	الموضوع : اسبوع الادماج	الميدان : فهم المكتوب	
18	اسبوع	الكفاء الختامية : يقرأ نصوصا بسيطة، يغلب عليها النمط الحوارى تتكوّن من عشر إلى عشرين كلمة قراءة سليمة ويفهمها			
4	المقطع	مؤشر الكفاءة : مسرحة أحداث المحفوظة أو الأنشودة			
تقويم	المؤشر	الوضعية التعليمية التعليمية		المراحل	
يستظهر	يستظهر	استظهار مقطوعة لعبة الغميضة فرديا ثم جماعيا مع اللحن		الأنشطة	
		<p>يقرا المعلم الانشودة بتانى</p>  <p>يقوم المعلم باختيار تلميذ ويغمض له عينيه في اخر القسم ويطلب من 6 تلاميذ اللعب معه على حسب عدد الابيات</p> <p>يحيط التلاميذ الست بالتلميذ ويقومون بدوران حوله وكل تلميذ يحاول الاقتراب منه ويغني البيت الخاص به</p> <p>ينشد التلميذ الاول هيا هيا نجري جريا</p> <p>ينشد التلميذ الثاني غط البصر وخذ الخذر</p> <p>ينشد التلميذ الثالث انا في الصف انا في الخلف وياتي خلفه</p> <p>ينشد التلميذ الرابع انا يملك ان يسراك وياتيه يمينا ويسارا</p> <p>ينشد التلميذ الخامس سارع سارع انت البارع</p> <p>ينشد التلميذ الاخير ادرك نذك تبلغ قصدك</p> <p>سم يقوم تلميذ اخر مع مجموعة جديدة وهكذا</p>			بناء التعلّمات
		<p>يسم</p> <p>القيام بالدور</p>			
		<p>ينشداولا الاولاد المقطوعة مع اللحن والايحاء ثم البنات وبعدها ينشدون التلاميذ المقطوعة كاملة</p>			استثمار المكتسبات
تخصيبي	ينشد				

المحور: الرياضة والتسلية		السنة : الاولى	
الميدان : فهم المكتوب	الموضوع : اسبوع الادمج	قراءة وكتابة 1	الحصة 6
الكفاء الختامية : يقرأ نصوصاً بسيطة، يغلب عليها النمط الحوارى تتكوّن من عشر إلى عشرين كلمة قراءة سليمة ويفهمها			
❖ مؤشر الكفاءة : مراجعة رسم الحروف المدروسة في المقطع			
- حل بعض الأنشطة الكتابية والإملائية.			
المراحل	الوضعية التعليمية التعلمية		
الانطلاق ووضعية	على سبورة الحروف يقرأ الحروف المدروسة يملي المعلم الحروف المدروسة صوقا كي ظ ض ط		
بناء التعلمات	على السبورة يذكر المعلم بمقاييس الحروف على نموذج سبورة مسطرة		
	يستمع		
يكتب	يحب المتعلم الحرف بمقاييسه على كراس المحاولات		
يقرأ	مراقبة المعلم للاعمال مع توجيه المتعلم		
يتمم الحرف	يكتب المعلم على السبورة الكلمات التالية صرصور ضبع قلم كعك طريق ظل		
يقرأ	يقرأ المعلم الكلمات ثم يقرأها المتعلم		
يكتب	يطلب من التلاميذ كتابة كلمة واحدة تتضمن حرف الباء وهكذا مع باقي الحروف يكتب المعلم الحروف التالية ص ض ق ظ ك ويطلب من المتعلمين اتمام الحرف الناقص . قس . بريم . لام . نذوق		
	يكتب المتعلم الكلمة مع حرف الناقص يقرأها التلاميذ على كراس القسم يكتب المتعلم الكلمات التي قام بها المتعلم باتمام الحرف الناقص		
استثمار المكتسبات	يملي المعلم الكلمات التالية على الالواح ظلام كلب كسكس قمر قطار قميص منظار مظلة		
تصنيفي	يكتب كلمات		

المحور: الرياضة والتسلية		السنة: الاولى	
الميدان: فهم المكتوب	الموضوع: اسبوع الادماج	تطبيقات 1	الحصة 7
الكفاء الختامية: يقرأ نصوصا بسيطة، يغلب عليها النمط الحوارى تتكوّن من عشر إلى عشرين كلمة قراءة سليمة ويفهمها	أسبوع	18	7
❖ مؤشر الكفاءة: الإجابة عن المهمات الجزئية.	المقطع	4	7
حل الوضعية الانطلاقية	المؤشر	تقويم	7
المراحل	الوضعية التعليمية التعلمية	الوضعية المشكّلة الانطلاقية (الوضعية الأم)	7
وضعية الانطلاق	الوضعية الانطلاقية الأم	في أوقات فراغك تذهب لتتسلّى أو تمارس هوايتك المفضّلة. فما هي هوايتك؟ وما هي الأماكن التي تقصدها للتسلية؟ المهمّات 1 يتعرّف المتعلّم على أماكن التسلية، وضرورة الاستئذان قبل الذهاب. 2 يجري مقابلة في كرة القدم مع اصدقائه. 3 يعبر عن هوايته المفضّلة بجمل قصيرة معبّرة وذات دلالة. 4 توظيف الموارد المعرفية والمنهجية المتعلقة بالمحور. يقرا المعلم النص وفي كل مرة يعرض على المتعلمين المهمات ويترك التلميذ يجيب بحرية دون التصحيح له	تخصيصي
بناء التعلّقات	لوضعية الجزئية الأولى: الأسبوع الأول	يتعرّف المتعلّم على أماكن التسلية، وضرورة الاستئذان قبل الذهاب. يتعرف على معرض الكتاب وماذا يوجد فيه يتعلم الاستئذان ويمارسه في البيت والشارع والمدرسة - يجب على كل واحد ان يهتم بطهارة جسمه . ماذا اشترى احمد وخديجة الوضعية الجزئية الثانية: الأسبوع الثاني يجري مقابلة في كرة القدم مع اصدقائه. القيام بالمدرسة بتنظيم المباراة بين الاقسام مرافقة المعلم التلاميذ وشرحه لعبى كرة القدم دور الحكم في الملعب تمرير الكرة بين الاصدقاء وتمريى احمد الكرة دون التسجيل وتاسف بلال الوضعية الجزئية الثالثة: الأسبوع الثالث يعبر عن هوايته المفضّلة بجمل قصيرة معبّرة وذات دلالة. سبب اختيار احمد مشاهدة البرامج الرياضية يتعلم الاستئذان واحترام الاب يذكر هوايات اصدقائه اهمية الرياضة للانسان الوضعية الجزئية الرابعة: (الأسبوع الرابع) المرحلة الأولى: (الإدماج والتقويم في كل ميدان) يرتب صور الأحداث ويعبر عنها بجمل سليمة حسب مستواه; يوظف مكتسباته المعرفية والمنهجية في وضعيات تواصلية دالة.	تويني
المكتسبات	استثمار	يدمج المهمات الثلاث وشكل نصا من خلال اجابات التلاميذ القرية جميلة والحياة هادنة وهواؤها تقي وبيوت متفرقة وماء عذب وبها اشجار مثمرة وينعم الناس فيه بالراحة اما المدينة ففيها الجامعات والمدارس يوجد بها ضجيج السيارات والازحمام	تخصيصي

السنة : الاولى		المحور: الرياضة والتسلية		
8	الحصّة	قراءة وكتابة 2	الموضوع : اسبوع الادماج	الميدان : فهم المكتوب
18	اسبوع	الكفاء الختامية : يقرأ نصوصا بسيطة، يغلب عليها النمط الحوارى تتكوّن من عشر إلى عشرين كلمة قراءة سليمة ويفهمها		
4	المقطع	❖ مؤشر الكفاءة : يدمج مكتسابته ومعارفه السابقة		
تقويم	المؤشر	الوضعية التعليمية التعلمية		المراحل
تشخيصي	يتذكر ويجيب يكتب	يسأل المعلم اين ذهب احمد وخديجة ماذا اشترى كل واحدمنهما ماذا طلب احمد من الاب ان يشاهد		وضعية الانطلاق
		<p>لوضعية الإدماجية التكوينية</p> <p>النشاط 1 يكتب او يعلق المعلم بطاقات</p> <p>احمد خديجة بلال هدى طارق</p> <p>يقرا المتعلم البطاقات</p> <p>يكتب المعلم : على بطاقات النملة والصرصور / كرة السلة / كتاب الطهارة / مساحات خضراء / كرة الطاولة / مرر الكرة /</p> <p>يقراى المعلم الكلمات ثم يقرأها المتعلم</p> <p>يكتب المعلم على سبورة من جهة اليمين المدينة واليسار القرية</p> <p>يطلب من المتعلمين وضع تحت كل كلمة البطاقة المناسبة</p> <p>النشاط 2</p> <p>يكتب المعلم الكلمات التالية</p> <p>قسم / كلمة / صرصور / منظار / ضفدع</p> <p>يطلب المعلم كتابة الكلمة التي فيها حرف ق ثم يطلب كتابة الكلمة التي فيها حرف ط وهكذا مع الحروف ظ واص وك</p> <p>النشاط 3</p> <p>يطلب المعلم كلمات بها الحروف التالية ق ظ ط ص ض ك في اول الكلمة ثم في وسط الكلمة ثم في اخر الكلمة</p> <p>يكتب المعلم الكلمات ويقرأها المتعلم</p>		بناء التعلم
	يسمع يقرا ينجز			
	يكتب			
	يعين			
تكويني				
تحصيلي	ينجزعلى كراس القسم ثم تصحیح جماعي ثم فردي	على كراس القسم يرتب المتعلم الجملة التالية يطلب المعلم من التلاميذ قراءة الكلمات اولا ثم ترتيبها نظم مباراة الاصدقاء كرة في القدم		استثمار المكتسبات

السنة : الاولى		المحور: الرياضة والتسلية		
9	الحصّة	تطبيقات 2	الموضوع : اسبوع الادماج	الميدان : فهم المكتوب
18	اسبوع	الكفاء الختامية : يقرأ نصوصا بسيطة، يغلب عليها النمط الحوارى تتكوّن من عشر إلى عشرين كلمة قراءة سليمة ويفهمها		
4	المقطع	مؤشر الكفاءة : متابعة إنجاز المشروع - تقويم المشروع ومعالجة نقائص المتعلمين.		
تقويم	المؤشر	الوضعية التعليمية التعليمية		
تشخيصي	يتذكر ويجيب	ماهي اللعبة التي كان احمد يلعبها بماذا تلعب هذه الرياضة من يصف لنا شكل الكرة		
تكويني	يراقب وينجز	<p>يرى المعلم كرة يطلب منهم تسميتها بماذا صنعت هذه الكرة اليوم سننجز كرة القدم بالاوراق يطلب المعلم تحضير اوراق اللاصقة ، مقص ، ورق مقوى مراحل الانجاز ينجز المتعلم ويراقب المعلم يقوم مثله</p>  <p>1 أرسم دائرة على ورقة بيضاء باستعمال القالب .</p> <p>2 أقص الشكل لأتحصل على قرص .</p> <p>3 أرسم أشكالاً على القرص .</p> <p>4 ألون كرتي .</p> <p>• أذكر الرياضة التي أفضلها . ولماذا؟</p>		
تحصيلي	يتذكر يجيب	يسال المعلم هل الكرة نستعملها فقط في كرة القدم ماهي الرياضات التي نستعملها في الكرة ماهي فائدة ممارسة الرياضة		

السنة : الاولى		المحور: الرياضة والتسلية		
الحصة	11+10	الموضوع : اسبوع الادماج	ادماج +انتاج	الميدان : تعبير كتابي
اسبوع	18	الكفاء الختامية : ينتج كتابة من اربع الى ست جمل يغلب عليه النمط الحوارى انطلاقا من سندات مكتوبة او مصورة		
المقطع	4	مؤشر الكفاءة : تدارك مواطن الضعف ومعالجتها		
المؤشر	تقويم	الوضعية التعليمية التعلمية		
المراحل		الوضعية التعليمية التعلمية		
الانطلاق	وضعيه	<p>يكتب المعلم على السبورة الجمل التالية</p> <p>ركبت قطار سريع عض كلب بلال احمد</p> <p>يطلب من المتعلمين قراءتها</p>		
تكويني	يسمع يعبر يذكر	<p>يفتح التلاميذ دفتر الانشطة ص 76</p> <p>شاط 1: يقرأ المعلم النص عدة مرات</p> <p>يُرِيدُ أَحْمَدُ أَنْ يُنْظِمَ مُبَارَاةً فِي كُرَةِ الْقَدَمِ بَيْنَ مَدْرَسَتِهِ وَالْمَدْرَسَةِ الْمُجَاوِرَةِ، فَطَلَبَ مِنْ أَصْدِقَائِهِ أَنْ يَحْضُرُوا إِلَى الْمَلْعَبِ بِالْمَلَابِسِ الرِّيَاضِيَّةِ.</p> <p>يسال المعلم : عندما تذهب الى الملعب هل تذهب بلباس المدرسة ماذا سترتدي عندما تريد ان تلعب الكرة او ماذا سيرتدي احمد عند لعبه الكرة يلاحظ الصور ويذكر الالبسة</p> <p>قائمة الملابس تِيَانٌ قَمِيصٌ جَوَارِبُ مِنْشَقَّةٌ حَقِيْبَةٌ حِذَاءٌ رِيَاضِيٌّ</p> <p>النشاط 2: يطلب المعلم كتابة الكلمات على كراس المحاولات</p> <p>أَنْجَزْ اَكْتُبِ الْكَلِمَاتِ التَّالِيَةَ فِي كُرَاسِي.</p> <p>حِذَاءٌ - تِيَانٌ - مِنْشَقَّةٌ - جَوَارِبُ - قَمِيصٌ - حَقِيْبَةٌ</p>		
المكتسبات	استثمار	<p>يكتب المعلم على سبورة ومطالبة التلاميذ كتابة الكلمات ووفق النموذج على كراس القسم</p> <p>ق م ر _____ قمر</p> <p>ك ل م ة _____ ك ل م ة</p> <p>م ظ ل ة _____ م ظ ل ة</p> <p>ق ط ا ر _____ ق ط ا ر</p>		
تخصيلي	يكتب وينجز على كراس القسم			

أولى ابتدائي

مذكرات

الجزء الأول

لأمانة المذكرات عمل خاص
مجموعة من الأساتذة
جزاهم الله كل خير تم جمعها
في كتاب ليسهل استفادتها

يونس
محرر

الجزء الثاني على
مستودع نماذج

<https://www.facebook.com/groups/machrou3namadj>