



## اللغة

1- أربط بين الحرف و محله في الكلمة (2ن)



2- أضيف الحرف الناقص في الكلمة المعبرة عن الصورة بـ (1,5ن)

ح - ت - ب



الكلب


ك ل ب

0,5



ج ل ز ن

0,5





ت ف ا ح

0,5

ك ل ب 0,5	ج ل ز ن 0,5	ت ف ا ح 0,5
--------------	----------------	----------------

3 - أرتب الحروف المشوشة و أكتب الكلمات المعبرة عن  
الصّور (2,5ن)



ع - م - ة - ش

ر - ج - س

س - م - ش



شمعة

جراس

شمس

زر - مكة - جرة (1,5ن)

4 - أكمل ب - :

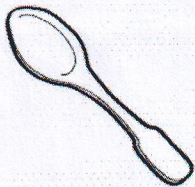


سمكة  
0,5

جزر  
0,5

شجرة  
0,5

5 - ألون حروف الكلمة المعبرة عن الصورة ثم أكتب  
الكلمة (2,5ن)



ملعقة  
0,25 0,25 0,25 0,25 0,25

ر	ت	م 0,25	ب
ج	ع 0,25	ث	ا 0,25
أ	ة 0,25	س	ق 0,25