











التمرين الأول: إليك الأدوات و القوائم التالية الموجودة على شاشة معالج النصوص Word:

Fichier	Accueil	Insertion	Mise en page	Références	Publipostage	Révision	Affichage	Création	Disposition	القوائم
										الأدوات
Dessiner un tableau	Marges	Tableau	Image	Formes	Gomme	Bordures de page				

1. إستنادا بالجدول السابق و بمعارفك السابقة إملأ الجدول التالي:

	طريقة تغيير الهوامش « les marges »
	طريقة إنشاء جدول « Tableau »
	طريقة إنشاء أشكال « dessiner des formes »
	طريقة إدراج صورة « image »
	طريقة إدراج إطار للصفحة « Encadrer la page »

التمرين الثاني: إملأ الجدول التالي:

الإسم والشرح	الأدوات
	
	Times New R 14
	G I S
	
	

التمرين الثالث:

الجغرافيا هو علم يدرس الأرض والظواهر الطبيعية والبشرية عليها، ويعود أصل الكلمة إلى اللغة الإغريقية، ترجمتها بالعربية "وصف الأرض". بعد إتمام الأستاذ للبرنامج السنوي طلب من التلاميذ بإنشاء موضوع يبرزون فيه علم الجغرافيا و أهميته مع ضرورة التنسيق الجيد للبحث في بضعة أسطر و بالاستناد بمكتسباتك في مادة الإعلام الآلي إشرح الطريقة التي تتبعها في إنشاء البحث مع مراعات الشروط التالية:

- ◀ البرنامج المستعمل و طريقة الدخول إليه (طريقة واحدة تكفي)
- ◀ المراحل المتبعة في البحث (ورقة العرض، الفهرس،
- ◀ طريقة تنسيق الفقرات
- ◀ طريقة الكتابة (العنوان و الفقرة)
- ◀ إنشاء الجداول و الصور....إلخ